

# Ventilación

*Fan.Ventilateur*

# 2026



**CristalRecord**  
Iluminación - Lighting



---

# Ventilación

---

*Fan. Ventilateur*

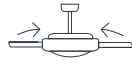
# 2026



**CristalRecord**  
Iluminación - Lighting

# Índice por tipología

*Index by typology. Index par typologie*



## Ventilación Aspas Retráctil

*Retractable Blade Ventilation.  
Ventilation à pales rétractables*

Página. Page 38



— Ventus —  
40



— Land —  
42



— Cookie —  
44



— Rexus —  
46



— Night Evo —  
50



— Night Mini Evo —  
50



— Night Eco —  
51



— Night Mini Eco —  
51



— Eco + Travel —  
52



— Prius Evo —  
54



— Glow Evo —  
56



— Brisa Evo —  
58



— Chief Evo —  
60



— Moss Evo —  
64



— Moss L —  
65



— Charly Evo —  
67



— Charly L —  
67



— Ferro Eco —  
68



— Fiber Eco —  
70



— Plenn Eco —  
72



— Marte Eco —  
74



— Bond Eco —  
76



— Brisa Eco —  
78



— Milky L —  
81



— Milky Eco —  
81



— Milky Eco Mini —  
81



- Supereco Long -  
83



- Super Long Mini -  
83



— Stars Eco —  
84



— Nassot Eco —  
86



— Naira Eco —  
88



— Taoro —  
92



— Taoro Evo —  
92



— Taoro Mini —  
92



— Music Eco —  
94



— Ecoro —  
96



— Vera —  
99



— Vera Mini —  
99



— Antila —  
102



— Antila Mini —  
102

# Índice por tipología

*Index by typology. Index par typologie*



— Antila Mini XS —  
102



— Paneco —  
104



— Paneco Mini —  
104



— Key —  
108



— Key Plus —  
109



— Trident —  
110



— Batan —  
112



— Lander Mini —  
114



— Villa —  
116



— Movic —  
118



— Hornet —  
120



— Creta —  
122



— Polaris —  
124



— Astor —  
126



— Panam L —  
128



## Ventiladores con Aspas

*Fans with blades.*  
*Ventilateurs à pales*

Página. Page 130



— Lighter —  
132



— Aran —  
134



— Surat —  
136



— Enna —  
138



— Benda 5 —  
141



— Benda 3 —  
41



— Stel Evo —  
144



— Stel Mini Evo —  
144



— Stel —  
146



— Stel Mini —  
146



— Stel Mini S —  
144



— Byan —  
150



— Byan Mini —  
150



— Tempo —  
152



— Epona —  
154

# Índice por tipología

*Index by typology. Index par typologie*



Julie  
156



Reel  
158



Moll  
160



Palmar  
162



Nine Big  
164



Nine Eco  
166



Beta  
168



Noe  
170



Baby  
172



Tabit  
174



Orion  
176



Avon 2500  
180



Avon 1800  
180



Storm  
182



Byan Exterior  
184



Freshfan  
186



## Ventiladores de Plafón

*Flush ceiling fan Ventilation.*  
*Ventilation plafond*

Página. Page 188



— Cobra —  
190



— Strike —  
192



— Dinirot —  
194



— Messer —  
196



— Pisci —  
198



— Iris —  
200



— Rafale —  
202



— Greip —  
204

# Índice por tipología

*Index by typology. Index par typologie*



## Ventilación Pie y Sobremesa

*Pedestal and Table Ventilation.  
Ventilation sur pied et de table*

Página. Page 206



Eter  
208



Cefir 30  
209



Cefir 23  
209



Aura  
210



Aireo  
211



## Ventilación Portátil

*Portable Ventilation.  
Ventilation portabled*

Página.Page 212



— Azulé —  
214



— Splash —  
215



— Nigot —  
216



— Split —  
217



— Ice Pro —  
218



— Nico —  
219



— Travel —  
220



— Mini Fan —  
221



— Nikiya —  
222



— Venty —  
224

# Índice por estancias

*Index for rooms. Index par séjour*



<13m<sup>2</sup>

## Tamaño estancia <13m<sup>2</sup>

*Room size <13m<sup>2</sup>*

*Taille de la chambre <13m<sup>2</sup>*



— Night Mini Evo —  
50



— Night Mini Eco —  
51



— Milky Eco Mini —  
81



— Super Long Mini —  
83



— Taoro Mini —  
92



— Vera Mini —  
99



— Antila Mini —  
102



— Antila Mini XS —  
102



— Paneco Mini —  
104



— Lander Mini —  
114



— Villa —  
116



— Hornet —  
120



— Creta —  
122



— Benda 5 —  
141



— Benda 3 —  
141



— Stel Mini Evo —  
144



— Stel Mini S —  
146



— Byan —  
150



— Byan Mini —  
150



— Epona —  
154



— Julie —  
156



— Reel —  
158



— Moll —  
160



— Beta —  
168



— Noe —  
170



— Baby —  
172



— Tabit —  
174



— Orion —  
176



— Cobra —  
190



— Strike —  
192



— Dinirot —  
194



— Messer —  
196



— Pisci —  
198



— Iris —  
200



— Rafale —  
202



— Greip —  
204

# Índice por estancias

*Index for rooms. Index par séjour*



13-20m<sup>2</sup>

## Tamaño estancia 13-20m<sup>2</sup>

*Room size 13-20m<sup>2</sup>*

*Taille de la chambre 13-20m<sup>2</sup>*



— Ventus —  
40



— Land —  
42



— Cookie —  
44



— Rexus —  
46



— Night Evo —  
50



— Night Eco —  
51



— Eco + Travel —  
52



— Prius Evo —  
54



— Glow Evo —  
56



— Brisa Evo —  
58



— Chief Evo —  
60



— Moss Evo —  
64



— Charly Evo —  
67



— Ferro Eco —  
70



— Fiber Eco —  
72



— Plenn Eco —  
72



— Marte Eco —  
74



— Bond Eco —  
76



— Brisa Eco —  
78



— Milky Eco —  
81



- Supereco Long -  
83



— Stars Eco —  
84



— Nassot Eco —  
86



— Naira Eco —  
88



— Taoro —  
92



— Taoro Evo —  
92



— Music Eco —  
94



— Ecoro —  
96



— Vera —  
99



— Antila —  
102



— Paneco —  
104



— Key —  
108



— Key Plus —  
109



— Trident —  
110



— Batan —  
112



— Movic —  
118



— Polaris —  
124



— Astor —  
126



— Surat —  
136



— Stel Evo —  
144

# Índice por estancias

*Index for rooms. Index par séjour*



— Stel —  
146



— Tempo —  
152



— Nine Big —  
164



— Nine Eco —  
166



— Byan Exterior —  
184



— Freshfan —  
186



>20m<sup>2</sup>

## Tamaño estancia >20m<sup>2</sup>

*Room size >20m<sup>2</sup>*

*Taille de la chambre >20m<sup>2</sup>*



— Moss L —  
65



— Charly L —  
67



— Milky L —  
81



— Panam L —  
128



— Lighter —  
132



— Aran —  
134



— Enna —  
138



— Palmar —  
162



— Avon 2500 —  
180



— Avon 1800 —  
180



— Storm —  
182

# Novedades 2026

*New for 2026. Nouveautés 2026*

## Ventiladores EVO

*EVO Fans*

*Ventilateurs EVO*



### **Control inteligente, confort sin límites.**

Los modelos EVO representan la gama más avanzada. A todas las prestaciones de confort y eficiencia se suma un control inteligente por app, que permite adaptar el ambiente con total precisión y comodidad.

Gracias a su control desde el móvil, los modelos EVO permiten gestionar de forma intuitiva la velocidad, la iluminación y los distintos modos de funcionamiento en cualquier momento. Esta conectividad, unida a su estructura metálica y a su sistema de conexión directa sin driver en el florón, los convierte en una solución más limpia, fiable y de estética cuidada.

Además, los modelos EVO están especialmente pensados para el descanso. Su modo noche combina una luz suave con un flujo de aire delicado, uniforme y ultrasilencioso, funcionando a bajas revoluciones para garantizar un sueño profundo y sin ruidos, lo que los hace perfectos para dormitorios.

### **Control inteligente, confort sin límites.**

## EVO

**Materiales premium, mayor potencia lumínica, conexión directa sin driver en el florón y control inteligente por app.**

*Premium materials, greater light output, direct connection without driver in the ceiling rose and smart control via app.*

*Matériaux haut de gamme, puissance lumineuse supérieure, connexion directe sans driver dans le rosace et contrôle intelligent via une application.*





### **Smart control, unlimited comfort**

*The EVO models represent the most advanced range. In addition to all the comfort and efficiency features, they offer smart control via an app, allowing you to adjust the environment with total precision and convenience.*

*Thanks to mobile control, EVO models allow you to intuitively manage speed, lighting and different operating modes at any time. This connectivity, combined with their metal structure and direct connection system without a driver in the ceiling rose, makes them a cleaner, more reliable and aesthetically pleasing solution.*

*In addition, EVO models are specially designed for rest. Their night mode combines soft light with a delicate, uniform and ultra-quiet airflow, operating at low speeds to ensure deep, noise-free sleep, making them perfect for bedrooms.*

### **Contrôle intelligent, confort illimité**

*Les modèles EVO représentent la gamme la plus avancée. À toutes les prestations de confort et d'efficacité s'ajoute un contrôle intelligent par application, qui permet d'adapter l'ambiance avec une précision et un confort absolus.*

*Grâce à leur contrôle depuis le mobile, les modèles EVO permettent de gérer de manière intuitive la vitesse, l'éclairage et les différents modes de fonctionnement à tout moment. Cette connectivité, associée à leur structure métallique et à leur système de connexion directe sans driver dans le rosace, en fait une solution plus propre, plus fiable et plus esthétique.*

*De plus, les modèles EVO sont spécialement conçus pour le repos. Leur mode nuit combine une lumière douce avec un flux d'air délicat, uniforme et ultra-silencieux, fonctionnant à bas régime pour garantir un sommeil profond et sans bruit, ce qui les rend parfaits pour les chambres à coucher.*

# Novedades 2026

New for 2026. Nouveautés 2026

## Características EVO

### Features Caractéristiques



#### Estructura metálica

Fabricados en metal, los modelos EVO ofrecen un acabado más premium, mayor solidez y una durabilidad superior.

#### Metal structure

Made of metal, EVO models offer a more premium finish, greater strength and superior durability.

#### Structure métallique

Fabriqués en métal, les modèles EVO offrent une finition plus haut de gamme, une plus grande solidité et une durabilité supérieure.



#### Control por app móvil

Permite controlar todas las funciones desde el smartphone, aportando comodidad, precisión y una experiencia de uso totalmente conectada.

#### Mobile app control

Allows you to control all functions from your smartphone, providing convenience, precision and a fully connected user experience.

#### Contrôle via une application mobile

Permet de contrôler toutes les fonctions depuis un smartphone, offrant confort, précision et une expérience d'utilisation totalement connectée.



#### Iluminación LED 60W – 6000 lúmenes

Incorporan un potente módulo LED que proporciona una iluminación intensa, homogénea y eficiente, ideal para estancias que requieren un alto nivel de luz.

#### 60 W LED lighting – 6000 lumens

They incorporate a powerful LED module that provides intense, uniform and efficient lighting, ideal for rooms that require a high level of light.

#### Éclairage LED 60 W – 6000 lumens

Ils intègrent un module LED puissant qui fournit un éclairage intense, homogène et efficace, idéal pour les pièces nécessitant un niveau d'éclairage élevé.



#### Conexión directa sin driver en el florón

El sistema eléctrico prescinde del driver en el florón, logrando una instalación más limpia, un diseño más depurado y una gran fiabilidad a largo plazo.

#### Direct connection without driver in the ceiling rose

The electrical system does not require a driver in the ceiling rose, resulting in a cleaner installation, a more refined design and high long-term reliability.

#### Connexion directe sans driver dans le rosace

Le système électrique ne nécessite pas de driver dans la rosace, ce qui permet une installation plus propre, un design plus épuré et une grande fiabilité à long terme.



#### Función inversa

Facilita el uso del ventilador durante todo el año, mejorando la climatización tanto en verano como en invierno.

#### Reverse function

Facilitates the use of the fan throughout the year, improving air conditioning in both summer and winter.

#### Fonction inverse

Facilite l'utilisation du ventilateur tout au long de l'année, améliorant la climatisation aussi bien en été qu'en hiver.



#### Función brisa

Simula una ventilación natural mediante suaves variaciones de velocidad, aumentando la sensación de confort.

#### Breeze function

Simulates natural ventilation through gentle speed variations, increasing the feeling of comfort.

#### Fonction brise

Simule une ventilation naturelle grâce à de légères variations de vitesse, augmentant ainsi la sensation de confort.



### **Función noche**

Ofrece un flujo de aire suave y uniforme, con un funcionamiento ultrasilencioso y a bajas revoluciones, ideal para el descanso nocturno.

#### **Night function**

*Provides a gentle and uniform air flow, with ultra-quiet operation at low speeds, ideal for night-time rest.*

#### **Fonction nuit**

*Offre un flux d'air doux et uniforme, avec un fonctionnement ultra-silencieux et à faible vitesse, idéal pour le repos nocturne.*



### **Modo noche**

Iluminación tenue y relajante, diseñada para no molestar durante el sueño.

#### **Night mode**

*Soft and relaxing lighting, designed not to disturb sleep.*

#### **Mode nuit**

*Éclairage tamisé et relaxant, conçu pour ne pas perturber le sommeil.*



### **Memoria de encendido CCT**

Guarda la última temperatura de color seleccionada, manteniendo siempre el ambiente deseado.

#### **CCT start-up memory**

*Saves the last colour temperature selected, always maintaining the desired atmosphere.*

#### **Mémoire d'allumage CCT**

*Enregistre la dernière température de couleur sélectionnée, en maintenant toujours l'ambiance souhaitée.*



### **Módulo LED con difusor PMMA**

Garantiza una luz confortable, sin deslumbramientos y con una larga vida útil.

#### **LED module with PMMA diffuser**

*Ensures comfortable, glare-free lighting with a long service life.*

#### **Module LED avec diffuseur PMMA**

*Garantit un éclairage confortable, sans éblouissement et avec une longue durée de vie.*



### **Componentes reemplazables**

Facilitan el mantenimiento y prolongan la vida del producto.

#### **Replaceable components**

*Facilitate maintenance and extend the product's service life.*

#### **Composants remplaçables**

*Facilitent l'entretien et prolongent la durée de vie du produit.*



### **Receptor incluido**

Asegura un control estable y fiable del ventilador.

#### **Receiver included**

*Ensures stable and reliable fan control.*

#### **Récepteur inclus**

*Assure un contrôle stable et fiable du ventilateur.*

2 | 10-20cm

### **Tijas de 10 y 20 cm incluidas**


Permiten adaptar la instalación a diferentes alturas de techo.

#### **10 and 20 cm brackets included**

*Allow the installation to be adapted to different ceiling heights.*

#### **Tiges de 10 et 20 cm incluses**

*Permettent d'adapter l'installation à différentes hauteurs de plafond.*



# Novedades 2026

*New for 2026. Nouveautés 2026*

## Ventiladores ECO

*ECO Fans*

*Ventilateurs ECO*

### Todo lo que necesitas, con la máxima eficiencia

Los modelos ECO ofrecen un equilibrio perfecto entre funcionalidad, confort y eficiencia. Incluyen todas las prestaciones esenciales, con un manejo sencillo y una excelente relación calidad-precio.

Los modelos ECO también están pensados para el descanso nocturno. Su función noche proporciona una ventilación suave y constante, con un funcionamiento ultrasilencioso y a bajas revoluciones, acompañada de una iluminación tenue que crea el ambiente ideal para dormir. Por ello, son perfectos para dormitorios y zonas de descanso.

## ECO

**Sencillez, eficiencia y silencio con una excelente relación calidad-precio.**

*Simplicity, efficiency, and silence with excellent value for money.*

*Simplicité, efficacité et silence avec un excellent rapport qualité-prix.*





### **Everything you need, with maximum efficiency**

*ECO models offer the perfect balance between functionality, comfort and efficiency. They include all the essential features, with simple operation and excellent value for money.*

*ECO models are also designed for night-time use. Their night mode provides gentle, constant ventilation, with ultra-quiet operation at low speeds, accompanied by soft lighting that creates the ideal environment for sleeping. This makes them perfect for bedrooms and relaxation areas.*

### **Tout ce dont vous avez besoin, avec une efficacité maximale**

*Les modèles ECO offrent un équilibre parfait entre fonctionnalité, confort et efficacité. Ils comprennent toutes les fonctionnalités essentielles, avec une utilisation simple et un excellent rapport qualité-prix.*

*Les modèles ECO sont également conçus pour le repos nocturne. Leur fonction nuit assure une ventilation douce et constante, avec un fonctionnement ultra-silencieux et à faible vitesse, accompagné d'un éclairage tamisé qui crée l'ambiance idéale pour dormir. Ils sont donc parfaits pour les chambres à coucher et les espaces de repos.*



# Novedades 2026

New for 2026. Nouveautés 2026

## Características ECO

Features

Caractéristiques



D

### Sistema con driver en el florón

Incorporan un sistema eléctrico tradicional con driver alojado en el florón, fiable y probado.

#### System with driver in the ceiling rose

They incorporate a traditional electrical system with a reliable and proven driver housed in the ceiling rose.

#### Système avec driver dans le rosace

Ils intègrent un système électrique traditionnel avec un driver logé dans le rosace, fiable et éprouvé.



### Estructura de ABS

Fabricados en material plástico, los modelos ECO son ligeros, prácticos y funcionales, ideales para el uso diario.

#### Plastic structure

Made of plastic, ECO models are lightweight, practical and functional, ideal for everyday use.

#### Structure en plastique

Fabriqués en plastique, les modèles ECO sont légers, pratiques et fonctionnels, idéaux pour un usage quotidien.



### Función inversa

Optimiza la circulación del aire durante todo el año, ayudando a mantener una temperatura confortable con menor consumo energético.

#### Reverse function

Optimises air circulation throughout the year, helping to maintain a comfortable temperature with lower energy consumption.

#### Fonction inverse

Elle optimise la circulation de l'air tout au long de l'année, contribuant à maintenir une température confortable avec une consommation d'énergie réduite.



### Iluminación LED 48W – 5000 lúmenes

Integran un módulo LED eficiente que ofrece una iluminación homogénea y suficiente para estancias domésticas.

#### 48W LED lighting – 5000 lumens

They incorporate an efficient LED module that provides uniform and sufficient lighting for domestic rooms.

#### Éclairage LED 48 W – 5000 lumens

Ils intègrent un module LED efficace qui offre un éclairage homogène et suffisant pour les pièces domestiques.



### Función brisa

Aporta una sensación de aire natural gracias a ligeras variaciones en la velocidad.

#### Breeze function

Provides a natural air sensation thanks to slight variations in speed.

#### Fonction brise

Apporte une sensation d'air naturel grâce à de légères variations de vitesse.



### **Función noche**

Genera un aire suave, uniforme y silencioso, funcionando a bajas revoluciones para favorecer un descanso profundo.

#### **Night function**

*Generates gentle, uniform and silent air, operating at low revolutions to promote deep rest.*

#### **Fonction nuit**

*Génère un air doux, uniforme et silencieux, fonctionnant à bas régime pour favoriser un sommeil profond.*



### **Modo noche**

Iluminación discreta y agradable, pensada para no interferir en el sueño.

#### **Night mode**

*Discreet and pleasant lighting, designed not to interfere with sleep.*

#### **Mode nuit**

*Éclairage discret et agréable, conçu pour ne pas perturber le sommeil.*



### **Memoria de encendido CCT**

Mantiene la temperatura de color seleccionada para mayor comodidad en el uso diario.

#### **CCT start-up memory**

*Maintains the selected colour temperature for greater comfort in daily use.*

#### **Mémoire d'allumage CCT**

*Maintient la température de couleur sélectionnée pour un plus grand confort au quotidien.*



### **Módulo LED con difusor PMMA**

Asegura una iluminación confortable, eficiente y duradera.

#### **LED module with PMMA diffuser**

*Maintains the selected colour temperature for greater comfort in daily use.*

#### **Module LED avec diffuseur PMMA**

*Assure un éclairage confortable, efficace et durable.*



### **Componentes reemplazables**

Permiten un mantenimiento sencillo y una mayor vida útil del ventilador.

#### **Replaceable components**

*Allow for easy maintenance and a longer fan life.*

#### **Composants remplaçables**

*Permettent un entretien facile et une durée de vie plus longue du ventilateur.*



### **Receptor incluido**

Garantiza un control fiable de todas las funciones.

#### **Receiver included**

*Ensures reliable control of all functions.*

#### **Récepteur inclus**

*Garantit un contrôle fiable de toutes les fonctions.*



### **Tijas de 10 y 20 cm incluidas**

Aportan versatilidad en la instalación según la altura del techo.

#### **10 and 20 cm brackets included**

*Provide versatility in installation depending on ceiling height.*

#### **Tiges de 10 et 20 cm incluses**

*Offrent une grande polyvalence d'installation en fonction de la hauteur du plafond.*



# Novedades 2026

*New for 2026. Nouveautés 2026*

## Diferencias EVO y ECO

*Differences*  
*Différences*

Aunque ambos modelos comparten un alto nivel de confort, silencio y eficiencia, cada gama está pensada para un tipo de usuario distinto.

Los modelos ECO están orientados a quienes buscan una solución funcional y eficiente, con todas las prestaciones esenciales para el día a día y una excelente relación calidad-precio. Son ligeros, prácticos y perfectos para dormitorios gracias a su funcionamiento ultrasilencioso y modo noche.

Los modelos EVO, en cambio, van un paso más allá. Incorporan materiales más robustos, mayor potencia de iluminación y control inteligente por app, a lo que se suma un importante valor añadido en instalación y diseño: conexión directa sin driver en el florón, lo que simplifica el montaje y mejora la integración estética. Están pensados para quienes valoran la tecnología, el diseño y el máximo control del ambiente.

*Although both models offer a high level of comfort, quietness and efficiency, each range is designed for a different type of user.*

*ECO models are aimed at those looking for a functional and efficient solution, with all the essential features for everyday use and excellent value for money. They are lightweight, practical and perfect for bedrooms thanks to their ultra-quiet operation and night mode.*

*EVO models, on the other hand, go one step further. They incorporate more robust materials, greater lighting power and intelligent app control, as well as significant added value in terms of installation and design: direct connection without a driver in the ceiling rose, which simplifies assembly and improves aesthetic integration. They are designed for those who value technology, design and maximum control of the environment.*



*Bien que les deux modèles offrent un niveau élevé de confort, de silence et d'efficacité, chaque gamme est conçue pour un type d'utilisateur différent.*

*Les modèles ECO s'adressent à ceux qui recherchent une solution fonctionnelle et efficace, avec toutes les fonctionnalités essentielles pour le quotidien et un excellent rapport qualité-prix. Ils sont légers, pratiques et parfaits pour les chambres à coucher grâce à leur fonctionnement ultra-silencieux et leur mode nuit.*

*Les modèles EVO, en revanche, vont encore plus loin. Ils intègrent des matériaux plus robustes, une puissance d'éclairage supérieure et un contrôle intelligent via une application, auxquels s'ajoute une importante valeur ajoutée en termes d'installation et de conception : connexion directe sans driver dans le rosace, ce qui simplifie le montage et améliore l'intégration esthétique. Ils sont conçus pour ceux qui apprécient la technologie, le design et un contrôle maximal de l'environnement.*

# Comparativa

## Comparison Comparatif

Características <i>Feature</i> <i>Caractéristique</i>	EVO	ECO
Material <i>Material</i> <i>Matériau</i>	Metal	ABS
Garantía de motor <i>Motor warranty</i> <i>Garantie moteur</i>	8	5
Iluminación LED <i>LED power</i> <i>Éclairage LED</i>	60W	48W
Flujo luminoso <i>Luminous flux</i> <i>Flux lumineux</i>	6.000 Lm	5.000 Lm
Sistema eléctrico <i>Electrical system</i> <i>Système électrique</i>	Conexión directa (sin driver) <i>Direct connection (without driver)</i> <i>Connexion directe (sans driver)</i>	Con driver en el florón <i>Driver in ceiling rose</i> <i>Driver dans la rosace</i>
Control por app <i>App control</i> <i>Contrôle par application</i>	✓	✗
Función inversa <i>Reverse function</i> <i>Fonction inverse</i>	✓	✓
Función brisa <i>Breeze function</i> <i>Fonction brise</i>	✓	✓
Función noche <i>Night function</i> <i>Fonction nuit</i>	✓	✓
Luz de noche <i>Night light</i> <i>Veilleuse</i>	✓	✓
Memoria CCT <i>CCT memory</i> <i>Mémoire CCT</i>	✓	✓
Difusor PMMA <i>PMMA diffuser</i> <i>Diffuseur PMMA</i>	✓	✓
Componentes reemplazables <i>Replaceable components</i> <i>Composants remplaçables</i>	✓	✓
Tijas incluidas <i>Stems included</i> <i>Tiges incluses</i>	10 y 20 cm <i>10 and 20 cm</i> <i>10 et 20 cm</i>	10 y 20 cm <i>10 and 20 cm</i> <i>10 et 20 cm</i>
Perfil de usuario <i>User profile</i> <i>Profil utilisateur</i>	Tecnológico y premium <i>Technological and premium</i> <i>Technologique et haut de gamme</i>	Funcional y eficiente <i>Functional and efficient</i> <i>Fonctionnel et efficace</i>

# Novedades 2026

New for 2026. Nouveautés 2026

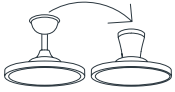


P Patent N°U202530357

R Registered

○ BAS-BL-85

● BAS-NG-85



## Base ventilador

Fan Base

Base Ventilateur

### Sistema patentado

La base es un sistema patentado de fijación e intercambio que garantiza una instalación segura, precisa y repetible. Su diseño exclusivo permite un encaje firme mediante sistema "click", asegurando la correcta posición de la base sin necesidad de ajustes complejos.

### Este sistema ha sido desarrollado para:

- ✓ Reducir el tiempo de instalación.
- ✓ Minimizar errores de montaje.
- ✓ Facilitar el mantenimiento y la sustitución de la base.
- ✓ Asegurar una fijación estable y duradera.

Una solución técnica pensada tanto para el instalador profesional como para optimizar procesos en proyectos y reposiciones.

Patente registrada n° U202530357

### Base intercambiable de instalación rápida

Una solución práctica y versátil diseñada para facilitar el montaje y la sustitución de la base del ventilador. Su sistema intercambiable permite una instalación rápida, limpia y segura, optimizando tiempos tanto en instalación inicial como en mantenimiento.

### Ventajas principales

- ✓ Base intercambiable, ideal para una sustitución sencilla y eficiente.
- ✓ Instalación fácil y rápida, sin complicaciones.
- ✓ Sistema patentado, garantía de fiabilidad y diseño exclusivo.
- ✓ Compatible con montaje fácil, sin herramientas complejas.



### Compatibilidad

Solución válida para modelos EVO y ECO 2026  
Válida para modelos con lotes recibidos en 2025.

### Diseño pensado para el instalador

El sistema permite encajar la base de forma intuitiva hasta escuchar el clic de seguridad, asegurando una fijación correcta y estable.

Un diseño funcional que reduce errores y acelera el proceso de montaje.

### Patented system

*The base is a patented fastening and replacement system that guarantees safe, accurate and repeatable installation. Its exclusive design allows for a firm fit using a 'click' system, ensuring the correct position of the base without the need for complex adjustments.*

### This system has been developed to:

- ✓ Reduce installation time.
- ✓ Minimise assembly errors.
- ✓ Facilitate maintenance and replacement of the base.
- ✓ Ensure stable and durable fastening

A technical solution designed for both professional installers and to optimise processes in projects and replacements.

Registered patent no. U202530357

### Quick-install interchangeable base

A practical and versatile solution designed to facilitate the assembly and replacement of the fan base. Its interchangeable system allows for quick, clean and safe installation, optimising time for both initial installation and maintenance.

#### Main advantages

- ✓ Interchangeable base, ideal for simple and efficient replacement.
- ✓ Quick and easy installation, without complications.
- ✓ Patented system, guaranteeing reliability and exclusive design.
- ✓ Compatible with easy assembly, without complex tools.

#### Compatibility

Solution valid for EVO and ECO 2026 models

Valid for models with batches received in 2025.

#### Designed with the installer in mind

The system allows the base to be fitted intuitively until you hear the safety click, ensuring correct and stable attachment.

A functional design that reduces errors and speeds up the assembly process.

#### Système breveté

La base est un système breveté de fixation et d'échange qui garantit une installation sûre, précise et reproductible. Sa conception exclusive permet un ajustement ferme grâce à un système « clic », assurant le bon positionnement de la base sans nécessiter de réglages complexes.

#### Ce système a été développé pour:

- ✓ Réduire le temps d'installation
- ✓ Minimiser les erreurs de montage
- ✓ Faciliter l'entretien et le remplacement de la base
- ✓ Assurer une fixation stable et durable

Une solution technique conçue à la fois pour l'installateur professionnel et pour optimiser les processus dans les projets et les remplacements.

Brevet enregistré n° U202530357

#### Base interchangeable à installation rapide

Une solution pratique et polyvalente conçue pour faciliter le montage et le remplacement de la base du ventilateur. Son système interchangeable permet une installation rapide, propre et sûre, optimisant ainsi les délais tant lors de l'installation initiale que lors de la maintenance.

#### Principaux avantages:

- ✓ Base interchangeable, idéale pour un remplacement simple et efficace
- ✓ Installation facile et rapide, sans complications
- ✓ Système breveté, garantie de fiabilité et conception exclusive
- ✓ Compatible avec un montage facile, sans outils complexes

#### Compatibilité

Solution valable pour les modèles EVO et ECO 2026

Valable pour les modèles dont les lots ont été reçus en 2025.

## Instalación en 4 pasos

### Installation in 4 steps Installation en 4 étapes

- 1 **Preparación de la base**  
Preparation of the base  
Préparation de la base
- 2 **Conexión y posicionamiento**  
Connection and positioning  
Connexion et positionnement
- 3 **Encaje con sistema "clic"**  
Fitting with the 'click' system  
Emboîtement avec le système "clic"
- 4 **Ajuste final y colocación del ventilador**  
Final adjustment and placement of the fan  
Réglage final et mise en place du ventilateur



Ver instalación  
See installation  
Voir l'installation

# Guía profesional de ventilación

*Professional ventilation guide. Guide professionnel de ventilation*



## Los tipos de aspas

*The types of blades*

*Les types de lames*

### Ventiladores con aspas retráctil

Cuando están apagados mantienen una estética discreta y elegante. Al activarse, sus aspas se despliegan para ofrecer un flujo de aire eficaz y una iluminación equilibrada, combinando diseño y tecnología en una sola pieza.

#### *Fans with retractable blades*

*When switched off, they maintain a discreet and elegant appearance. When activated, their blades unfold to provide effective airflow and balanced lighting, combining design and technology in a single piece.*

#### *Ventilateurs à pales rétractables*

*Lorsqu'ils sont éteints, ils conservent une esthétique discrète et élégante. Lorsqu'ils sont activés, leurs pales se déploient pour offrir un flux d'air efficace et un éclairage équilibré, alliant design et technologie en un seul élément.*





## Ventiladores con aspas

Un diseño clásico que sigue siendo la opción preferida en muchos hogares. Disponibles en diferentes tamaños, materiales y acabados, se adaptan tanto a espacios modernos como a ambientes de estilo más natural.

### *Fans with blades*

*A classic design that remains the preferred choice in many homes. Available in different sizes, materials and finishes, they are suitable for both modern spaces and more natural-style environments.*

### *Ventilateurs à pales*

*Un design classique qui reste le choix préféré dans de nombreux foyers. Disponibles en différentes tailles, matériaux et finitions, ils s'adaptent aussi bien aux espaces modernes qu'aux environnements de style plus naturel.*



## Ventiladores tipo plafón

Con las aspas protegidas por una estructura exterior, son una opción especialmente adecuada para dormitorios infantiles o habitaciones con literas. Su diseño compacto y discreto permite disfrutar de una ventilación segura y eficaz.

### *Ceiling fans*

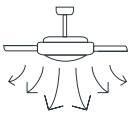
*With blades protected by an outer structure, they are a particularly suitable option for children's bedrooms or rooms with bunk beds. Their compact and discreet design allows you to enjoy safe and effective ventilation.*

### *Ventilateurs plafonniers*

*Avec leurs pales protégées par une structure extérieure, ils constituent un choix particulièrement adapté aux chambres d'enfants ou aux chambres avec lits superposés. Leur design compact et discret permet de bénéficier d'une ventilation sûre et efficace.*

# Guía profesional de ventilación

*Professional ventilation guide. Guide professionnel de ventilation*



## Flujos de aire

*Air flows  
Flux d'air*



### Amplio

Idéal para estancias donde se necesita una mayor circulación de aire. Proporciona un flujo más potente en el perímetro y más suave en la parte central, ayudando a distribuir el aire de forma equilibrada.

### Wide

*Ideal for rooms where greater air circulation is required. Provides a more powerful flow around the perimeter and a gentler flow in the centre, helping to distribute the air evenly.*

### Large

*Idéal pour les pièces où une plus grande circulation d'air est nécessaire. Il fournit un flux plus puissant sur le pourtour et plus doux au centre, ce qui contribue à une distribution équilibrée de l'air.*



## Concentrado

Proporciona un flujo de aire directo y focalizado bajo el ventilador, ideal para quienes buscan una ventilación más intensa en un punto concreto de la estancia.

### Concentrated

*Provides a direct, focused airflow under the fan, ideal for those seeking more intense ventilation in a specific area of the room.*

### Concentré

*Il fournit un flux d'air direct et ciblé sous le ventilateur, idéal pour ceux qui recherchent une ventilation plus intense à un endroit précis de la pièce.*



## Concentrado disperso 360°

Con su sistema de eje rotativo consigue dispersar el aire por toda la habitación manteniendo el diseño.

### 360° Dispersed concentrated

*With its rotating shaft system it allows to disperse the air all around the room while maintaining the design.*

### Concentré dispersé à 360°

*Grâce à son système d'axes rotatifs, il parvient à disperser l'air dans toute la pièce tout en conservant le design.*


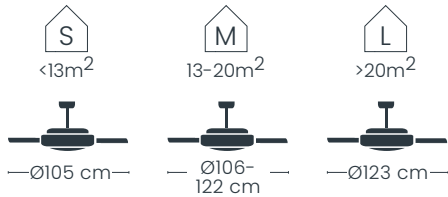
# Guía profesional de ventilación

*Professional ventilation guide. Guide professionnel de ventilation*

## Tamaño estancia

*Room size*

*Taille de la chambre*



## El ventilador perfecto

Sabemos que cada estancia es un mundo, pero para poder guiarte, te presentamos nuestras recomendación para que puedas elegir el ventilador que mejor se adecue a tu espacio.

### *The perfect ceiling fan*

*We know that every room is different, but in order to guide you, we present our recommendations so that you can choose the fan that best suits your space.*

### *Le ventilateur parfait*

*Nous savons que chaque pièce est différente, mais afin de vous guider, nous vous présentons nos recommandations afin que vous puissiez choisir le ventilateur qui convient le mieux à votre espace.*



## Función inversa

*Reverse function*  
*Foction Inverse*



### Verano

El ventilador gira en sentido horario creando un flujo de aire frío descendente.

### Summer

*The fan rotates clockwise creating a downward flow of cold air.*

### Eté

*Le ventilateur tourne dans le sens des aiguilles d'une*



### Invierno

Girando en sentido antihorario hace descender el aire caliente.

### Winter

*Turning anticlockwise causes the warm air to descend.*

### Hiver

*Le ventilateur En tournant dans le sens inverse des aiguilles d'une montre, on abaisse l'air chaud.*

# Guía profesional de ventilación

*Professional ventilation guide. Guide professionnel de ventilation*



## **Función brisa**

*Breeze function*  
*Fonction brise*

El ventilador, tras pulsar ésta tecla, empieza a funcionar de manera autónoma subiendo las velocidades progresivamente y luego bajando, y así estará funcionando hasta que se pulse otra tecla relacionada con las velocidades.

*After pressing this key, the fan will start to operate autonomously, progressively increasing the speeds and then decreasing them, and will continue to operate in this way until another key related to the speeds is pressed.*

*Après avoir appuyé sur cette touche, le ventilateur commencera à fonctionner de manière autonome, en augmentant progressivement les vitesses puis en les diminuant, et continuera à fonctionner de cette manière jusqu'à ce qu'une autre touche relative aux vitesses soit appuyée.*





## Función noche

*Night function*

*Fonction nocturne*

Diseñada para garantizar el máximo confort durante el descanso. La Función Noche reduce progresivamente la velocidad del ventilador, adaptándose al ritmo del sueño y evitando corrientes de aire excesivas.

Además, disminuye el nivel sonoro y optimiza el consumo energético, creando un ambiente silencioso, agradable y eficiente para toda la noche. Ideal para dormitorios y habitaciones infantiles.

*Designed to ensure maximum comfort during rest. The Night Function gradually reduces the fan speed, adapting to the rhythm of sleep and avoiding excessive draughts.*

*It also reduces noise levels and optimises energy consumption, creating a quiet, pleasant and efficient environment throughout the night.*

*Ideal for bedrooms and children's rooms.*

*Conçue pour garantir un confort maximal pendant le repos. La fonction Nuit réduit progressivement la vitesse du ventilateur, s'adaptant au rythme du sommeil et évitant les courants d'air excessifs.*

*De plus, elle diminue le niveau sonore et optimise la consommation d'énergie, créant une ambiance silencieuse, agréable et efficace pour toute la nuit. Idéale pour les chambres à coucher et les chambres d'enfants.*



# Guía profesional de ventilación


*Professional ventilation guide. Guide professionnel de ventilation*



## Sistema de control

*Control system*

*Système de contrôle*



El sistema de control del ventilador es clave para disfrutar de una experiencia cómoda y personalizada. Según el modelo, podrás gestionar todas sus funciones de forma sencilla y eficiente.

*The fan control system is key to enjoying a comfortable and personalised experience. Depending on the model, you can manage all its functions easily and efficiently.*

*Le système de contrôle du ventilateur est essentiel pour profiter d'une expérience confortable et personnalisée. Selon le modèle, vous pouvez gérer toutes ses fonctions de manière simple et efficace.*



## Mando a distancia

Permite controlar el encendido y apagado, seleccionar la velocidad, activar funciones como brisa, noche o función inversa, y gestionar la iluminación sin necesidad de desplazarte.

### *Remote control*

*Allows you to control the on/off function, select the speed, activate functions such as breeze, night or reverse, and manage the lighting without having to move.*

### *Télécommande*

*Elle permet de contrôler la mise en marche et l'arrêt, de sélectionner la vitesse, d'activer des fonctions telles que la brise, la nuit ou la fonction inverse, et de gérer l'éclairage sans avoir à vous déplacer.*



## Control desde App

Algunos modelos incorporan control inteligente o son compatibles con nuestro Kit Smart, lo que permite manejar el ventilador desde el móvil a través de la App Tuya, estés donde estés.

Un control intuitivo y versátil pensado para adaptarse a tu ritmo de vida y ofrecerte el máximo confort en cada momento.

### *App control*

*Some models incorporate smart control or are compatible with our Smart Kit, allowing you to control the fan from your mobile phone via the Tuya app, wherever you are.*

*Intuitive and versatile control designed to adapt to your lifestyle and offer you maximum comfort at all times.*

### *Contrôle depuis l'application*

*Certains modèles intègrent un contrôle intelligent ou sont compatibles avec notre kit Smart, ce qui vous permet de contrôler le ventilateur depuis votre téléphone portable via l'application Tuya, où que vous soyez.*

*Un contrôle intuitif et polyvalent conçu pour s'adapter à votre rythme de vie et vous offrir un confort maximal à tout moment.*

# Ventilación Aspas Retráctil

*Retractable Blade Ventilation. Ventilation à pales rétractables*





## Ventiladores con aspas retráctil

Elegantes en su modo parado, un gran flujo de aire y muy buena iluminación. Encuentra el modelo que mejor se adapte a ti, gracias a las tecnologías que incorporamos.

### *Ceiling fans with retractable blades*

*Elegant when stationary, great airflow and very good lighting. Find the model that best suits you, thanks to the technologies we incorporate.*

### *Ventilateur de plafond avec pales retractables*


*Élégant à l'arrêt, grand débit d'air et très bon éclairage. Trouvez le modèle qui vous convient le mieux, grâce aux technologies que nous intégrons.*



**N** New 2026

# Ventus

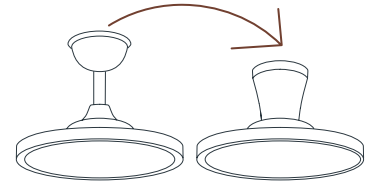


 39,2W 6860Lm  
○ 85-014-42-010





**B**



**Base intercambiable**  
*Interchangeable base*  
*Base interchangeable*

**P** Patent N°U202530357

**R** Registered


pag. 26



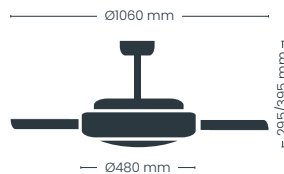
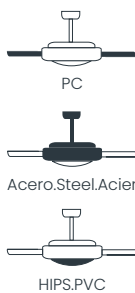
**Pala Mate. Matt Blade. Pale Mate**



○  
85-014-42-010



MD-006  
2xAAA



	1	2	3	4	5	6	
	190	200	215	225	235	245	151
	3370	3790	4180	4430	4720	5225	2780
	7,8	10	13	17	22	30	3
	31	32	34	36	38	39	28

**N** New 2026

# Land




⊕ 60W 6600Lm  
○ 85-038-00-010





○  
85-038-00-010

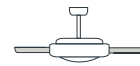


**Base intercambiable**  
Interchangeable base  
Base interchangeable

**P** Patent N°U202530357

**R** Registered

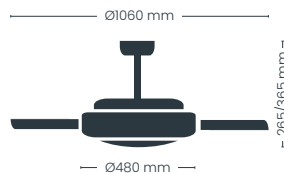
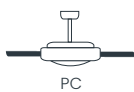
pag. 26



**Pala Mate**  
Matt Blade  
Pale Mate



MD-003  
2xAAA



	1	2	3	4	5	6	
	190	200	215	225	235	245	151
	3370	3790	4180	4430	4720	5225	2780
	7,8	10	13	17	22	30	3
	31	32	34	36	38	39	28

**N** New 2026

# Cookie




⊕ 60W 6600Lm  
○ 85-039-00-010





○  
85-039-00-010

**Pala Mate**  
*Matt Blade*  
*Pale Mate*



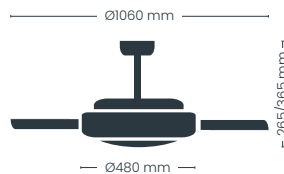
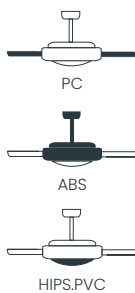
**Base intercambiable**  
*Interchangeable base*  
*Base interchangeable*

**P** Patent  
**R** Registered

pag. 26



MD-003  
2xAAA






	1	2	3	4	5	6	
	190	200	215	225	235	245	151
	3370	3790	4180	4430	4720	5225	2780
	7,8	10	13	17	22	30	3
	31	32	34	36	38	39	28

**N** New 2026

# Rexus



 RGB    24W+8W 2520+760Lm    24W+7W 2520+455Lm






○  
85-080-35-100



●  
85-080-35-109




**Base intercambiable**  
Interchangeable base  
Base interchangeable

**P** Patent N°U202530357

**R** Registered

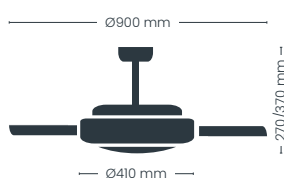
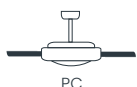
pag. 26



MD-007  
2xAAA



● MD-005  
2xAAA



	1	2	3	4	5	6
	230	245	260	275	285	295
	3120	3325	3505	3825	4275	4575
	7,5	9	11	14	17,5	20
	31	32	34	36	38	39

**N** New 2026

# Colección Night



**Aunque ambos modelos comparten un alto nivel de confort, silencio y eficiencia, cada gama está pensada para un tipo de usuario distinto.**

Los modelos ECO están orientados a quienes buscan una solución funcional y eficiente, con todas las prestaciones esenciales para el día a día y una excelente relación calidad-precio. Son ligeros, prácticos y perfectos para dormitorios gracias a su funcionamiento ultrasilencioso y modo noche. Los modelos EVO, en cambio, van un paso más allá. Incorporan materiales más robustos, mayor potencia de iluminación y control inteligente por app, a lo que se suma un importante valor añadido en instalación y diseño: conexión directa sin driver en el florón, lo que simplifica el montaje y mejora la integración estética. Están pensados para quienes valoran la tecnología, el diseño y el máximo control del ambiente.



**Although both models share a high level of comfort, quietness and efficiency, each range is designed for a different type of user.**

*ECO models are designed for those looking for a functional and efficient solution, with all the essential features for everyday use and excellent value for money. They are lightweight, practical and perfect for bedrooms thanks to their ultra-quiet operation and night mode.*

*The EVO models, on the other hand, go one step further. They incorporate more robust materials, greater lighting power and intelligent control via an app, in addition to significant added value in terms of installation and design: direct connection without a driver in the ceiling rose, which simplifies assembly and improves integration.*

**Bien que les deux modèles offrent un niveau élevé de confort, de silence et d'efficacité, chaque gamme est conçue pour un type d'utilisateur différent.**

*Les modèles ECO s'adressent à ceux qui recherchent une solution fonctionnelle et efficace, avec toutes les fonctionnalités essentielles pour le quotidien et un excellent rapport qualité-prix. Ils sont légers, pratiques et parfaits pour les chambres à coucher grâce à leur fonctionnement ultra-silencieux et leur mode nuit. Les modèles EVO, quant à eux, vont encore plus loin. Ils*



*intègrent des matériaux plus robustes, une puissance d'éclairage supérieure et un contrôle intelligent via une application, auxquels s'ajoute une importante valeur ajoutée en termes d'installation et de conception : connexion directe sans driver dans le rosace, ce qui simplifie le montage et améliore l'intégration.*

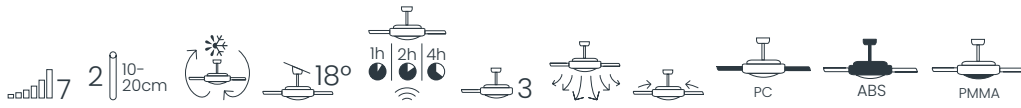
## Comparativa

*Differences. Différences*

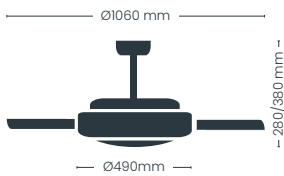
Características Feature Caractéristique	EVO	ECO
Material	Metal	ABS
Iluminación LED LED power Éclairage LED	60W	48W
Flujo luminoso máximo Maximum luminous flux Flux lumineux maximal	6.600 Lm	5.280 Lm
Control por app App control Contrôle par application	✓	✗
Función brisa Breeze function Fonction brise	✓	✓
Función noche Night function Fonction nuit	✓	✓
Luz de noche Night light Veilleuse	✓	✓

# Night Evo

60W 6600Lm



M  
13-20m<sup>2</sup>  
8 MOTOR



	1	2	3	4	5	6	Zz
	190	200	215	225	235	245	151
	3370	3790	4180	4430	4720	5225	2780
	7.8	10	13	17	22	30	3
	31	32	34	36	38	39	28

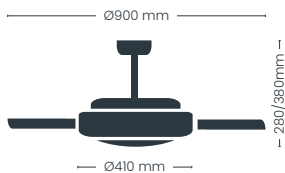


MD-006  
2xAAA

# Night Mini Evo

39W 4550Lm

S  
<13m<sup>2</sup>  
8 MOTOR



	1	2	3	4	5	6	Zz
	230	245	260	275	285	295	190
	3120	3325	3505	3825	4275	4575	2760
	7.5	9	11	14	17,5	20	3
	31	32	34	36	38	39	28



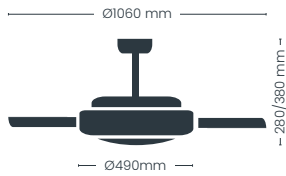
MD-006  
2xAAA

# Night Eco

48w 5280lm



M 13-20m<sup>2</sup> 5 MOTOR



	1	2	3	4	5	6	
	190	200	215	225	235	245	151
	3370	3790	4180	4430	4720	5225	2780
	7.8	10	13	17	22	30	3
	31	32	34	36	38	39	28

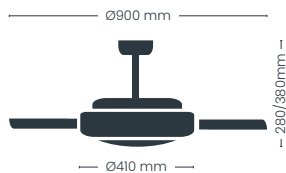


MD-003  
2xAAA

# Night Mini Eco

39W 4290Lm

S <13m<sup>2</sup> 5 MOTOR



	1	2	3	4	5	6	
	230	245	260	275	285	295	190
	3120	3325	3505	3825	4275	4575	2760
	7.5	9	11	14	17,5	20	3
	31	32	34	36	38	39	28



MD-003  
2xAAA

# Eco + Travel



Modo noche  
Night mode  
Mode nuit



85-100-42-350



Regalo  
Present  
Cadeau



Los modelos ECO ofrecen un equilibrio perfecto entre funcionalidad, confort y eficiencia. Incluyen todas las prestaciones esenciales, con un manejo sencillo y una excelente relación calidad-precio.

*ECO models offer a perfect balance between functionality, comfort, and efficiency. They include all essential features, with easy operation and excellent value for money.*

*Les modèles ECO offrent un équilibre parfait entre fonctionnalité, confort et efficacité. Ils incluent toutes les fonctionnalités essentielles, avec une utilisation simple et un excellent rapport qualité-prix.*

Ventilador portátil Travel con batería.  
*Travel Portable fan with battery. Ventilateur portable Travel avec batterie*

	1	2	3
	3815	5354	6379
m <sup>3</sup> /s	3,7	4,4	5,6
(h)	6:50	2:40	1:30
(v)	4,78	7,19	9,15



# Combinaciones Disponibles

*Available combinations. Combinaisons disponibles*



Evo: 85-080-42-000  
Evo Mini: 85-080-36-000  
Eco: 85-100-42-000  
Eco Mini: 85-100-36-000



Evo: 85-080-42-180  
Evo Mini: 85-080-36-180  
Eco: 85-100-42-180  
Eco Mini: 85-100-36-180



**Pala Mate. Matt Blade. Pale Mate**  
Eco: 85-100-42-010



**Pala Mate**  
*Matt Blade*  
*Pale Mate*



**N** New 2026

# Prius Evo




 60W 6600Lm





○  
85-023-42-000



**Base intercambiable**  
Interchangeable base  
Base interchangeable

**P** Patent N°U202530357

**R** Registered

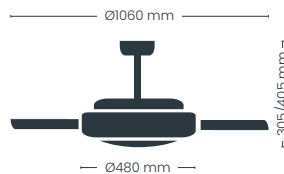
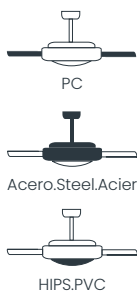
pag. 26



●  
85-023-42-180



MD-006  
2xAAA



	1	2	3	4	5	6	
	190	200	215	225	235	245	151
	3370	3790	4180	4430	4720	5225	2780
	7,8	10	13	17	22	30	3
	31	32	34	36	38	39	28

**N** New 2026

# Glow Evo





⊕ 60W 6600Lm

○ 85-015-42-282





○  
85-015-42-282



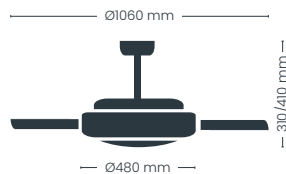
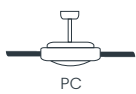
**Base intercambiable**  
Interchangeable base  
Base interchangeable

**P** Patent N°U202530357

**R** Registered



MD-006  
2xAAA



	1	2	3	4	5	6	
	190	200	215	225	235	245	151
	3370	3790	4180	4430	4720	5225	2780
	7,8	10	13	17	22	30	3
	31	32	34	36	38	39	28

# Brisa Evo



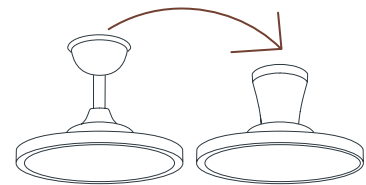
72W 7920Lm

85-078-60-000





○  
85-078-60-000



**Base intercambiable**  
Interchangeable base  
Base interchangeable

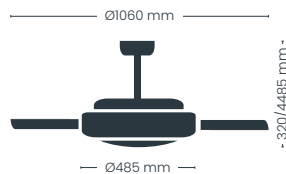
**P** Patent N°U202530357

**R** Registered

pag. 26



MD-85-065-92  
2xAAA



	1	2	3	4	5	6
	183	198	215	238	252	268
	3450	4050	4800	5260	5960	6580
	7,6	10,8	14,5	18	24	29,5
	32	34	36	38	40	43

# Chief Evo



60W 6600Lm






○  
85-036-036-102



●  
85-036-036-180



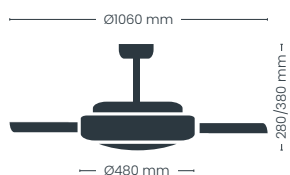
Base intercambiable  
Interchangeable base  
Base interchangeable  
P Patent  
R Registered  
pag. 26



Icon	1	2	3	4	5	6	Icon
Bar chart							
Blade icon	190	200	215	225	235	245	151
Flow icon (m³/h)	3370	3790	4180	4430	4720	5225	2780
Power icon (W)	7.8	10	13	17	22	30	3
Speaker icon	31	32	34	36	38	39	28



MD-006  
2xAAA



# Colección Moss



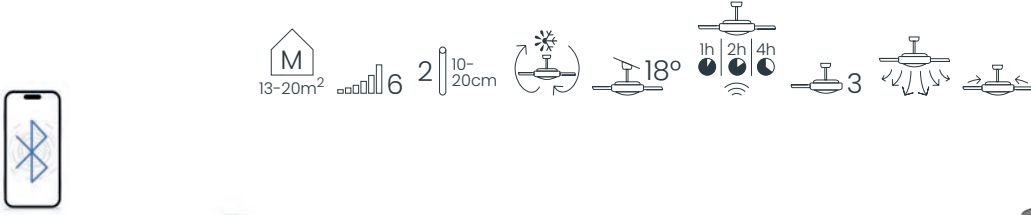
72W 7920Lm 80W 8800Lm





# Moss Evo

72W 7920Lm



85-075-72-000



85-075-42-002



85-075-72-180



85-075-42-008



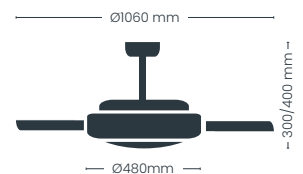
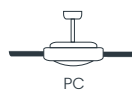
85-075-72-281

	1	2	3	4	5	6
	183	198	215	238	252	260
	3320	3750	4130	4380	4670	5185
	7,6	10,8	14	18	21	29
	32	34	36	38	40	42

	1	2	3	4	5	6
	175	186	195	212	227	245
	3420	4050	4500	5760	6120	6700
	6,8	8	9,5	14	18,2	29
	28	30	33	34	37	40



MD-004  
2xAAA




# MOSS L

80W 8800Lm



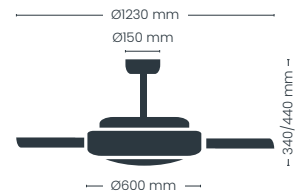
○  
85-068-45-100



	1	2	3	4	5	6
	160	178	190	203	218	228
m³/h	3890	4850	5880	6990	8040	8775
(W)	10	13	15	20	25	30
	29	32	34	36	38	42



MD-85-25-48L  
2xAAA



# Colección Charly

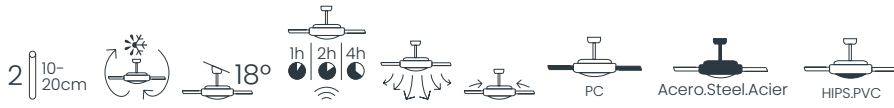


⊕ 60W 6600Lm    ⊕ 80W 8800Lm



# Charly Evo

# Charly L



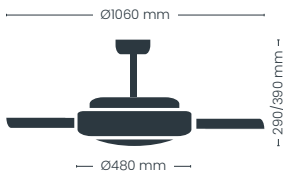
60W 6600Lm

85-077-42-010

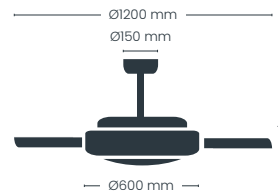


80W 8800Lm

85-077-90-010




MD-006  
2xAAA



MD-002  
2xAAA

	1	2	3	4	5	6	
	190	200	215	225	235	245	151
	3370	3790	4180	4430	4720	5225	2780
	7.8	10	13	17	22	30	3
	31	32	34	36	38	39	28

	1	2	3	4	5	6
	160	178	190	203	218	228
	3765	4765	5290	5705	5845	6255
	10	13	15	20	25	30
	31	32	34	36	38	42



**Base intercambiable**  
Interchangeable base  
Base interchangeable

Patent N°U202530357

Registered

pag. 26



**N** New 2026

# Ferro Eco



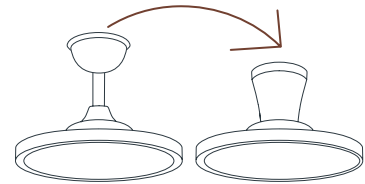
⊕ 48W 5280Lm

○ 85-055-42-200





○  
85-055-42-200

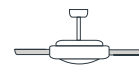


**Base intercambiable**  
Interchangeable base  
Base interchangeable


**P** Patent N°U202530357

**R** Registered

pag. 26



**Pala Mate**  
Matt Blade  
Pale Mate



MD-003  
2xAAA



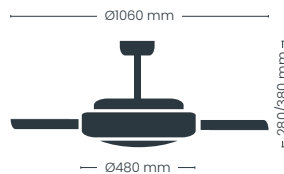
PC



ABS



HIPS/PVC



	1	2	3	4	5	6	
	190	200	215	225	235	245	151
	3370	3790	4180	4430	4720	5225	2780
	7,8	10	13	17	22	30	3
	31	32	34	36	38	39	28


**N** New 2026

# Fiber Eco



 48W 5280Lm





**Base intercambiable**  
*Interchangeable base*  
*Base interchangeable*

**P** Patent N°U202530357

**R** Registered



pag. 26



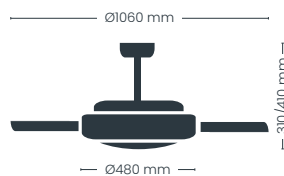
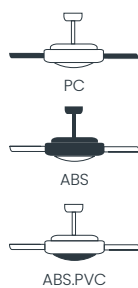
○  
 85-019-42-100



◐  
 85-019-42-116



MD-003  
 2xAAA



	1	2	3	4	5	6	
	190	200	215	225	235	245	151
	3370	3790	4180	4430	4720	5225	2780
	7,8	10	13	17	22	30	3
	31	32	34	36	38	39	28

**N** New 2026


# Plenn Eco



⊕ 48W 5280Lm

📞 85-020-42-116





**Base intercambiable**  
*Interchangeable base*  
*Base interchangeable*

**P** Patent N°U202530357

**R** Registered

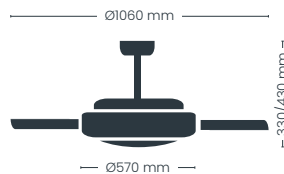
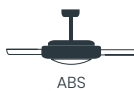
pag. 26



85-020-42-116



MD-003  
 2xAAA



	1	2	3	4	5	6	
	190	200	215	225	235	245	151
	3370	3790	4180	4430	4720	5225	2780
	7,8	10	13	17	22	30	3
	31	32	34	36	38	39	28

**N** New 2026

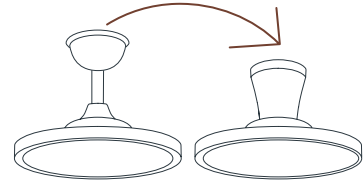
# Marte Eco



48W 5280Lm

85-034-42-116





**Base intercambiable**

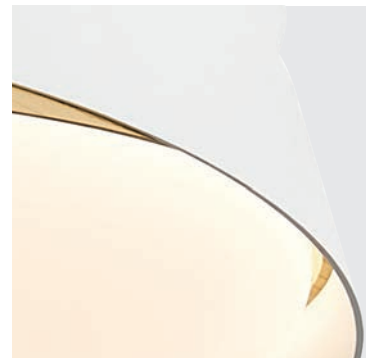
*Interchangeable base*

*Base interchangeable*

**P** Patent N°U202530357

**R** Registered

pag. 26



85-034-42-116



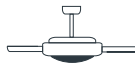
MD-003  
2xAAA



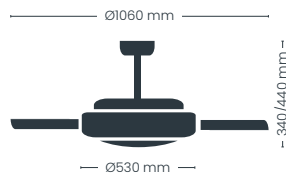
PC



ABS



ABS.PVC



	1	2	3	4	5	6	
	190	200	215	225	235	245	151
	3370	3790	4180	4430	4720	5225	2780
	7,8	10	13	17	22	30	3
	31	32	34	36	38	39	28

**N** New 2026

# Bond Eco



 48W 5280Lm






○  
85-041-42-000



●  
85-041-42-180

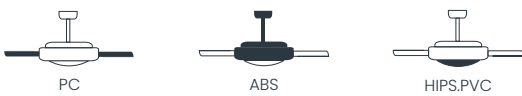


**Base intercambiable**  
Interchangeable base  
Base interchangeable

Ⓟ Patent N°U202530357

Ⓜ Registered

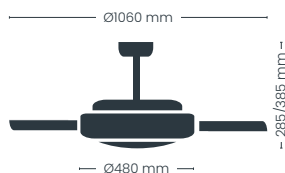
pag. 26



Icon	1	2	3	4	5	6	Icon
Bar chart							Icon
Propeller	190	200	215	225	235	245	151
Waves	3370	3790	4180	4430	4720	5225	2780
Lightbulb	7.8	10	13	17	22	30	3
Speaker	31	32	34	36	38	39	28



MD-003  
2xAAA




# Brisa Eco




45W 4400Lm





○  
85-078-42-000



**Base intercambiable**  
Interchangeable base  
Base interchangeable

**P** Patent N°U202530357

**R** Registered

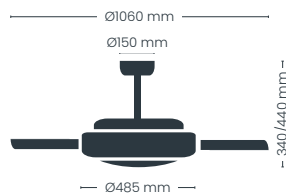
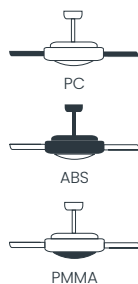
pag. 26



●  
85-078-42-180



MD-85-25-ECO  
2xAAA



	1	2	3	4	5	6
	175	186	198	212	227	245
	3720	3940	4380	4870	5340	5730
	6,8	8	9,5	14	18,5	29
	24,5	26,8	29,5	31,9	35	37,5

# Colección Milky

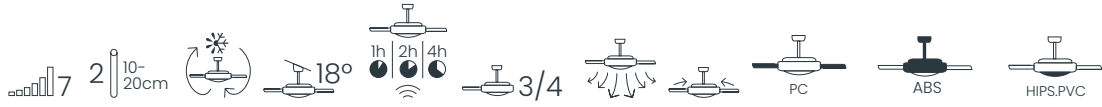


60W 6600Lm 48W 5280Lm 39W 4290Lm



# Milky L

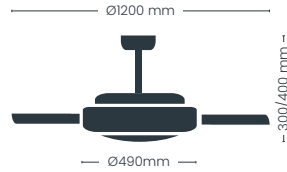
60W 6600Lm



L  
>20m<sup>2</sup>  
8 MOTOR



85-115-48-000



	1	2	3	4	5	6
	162	172	185	200	215	235
	3950	4310	4750	5270	5820	6150
	10,5	12	15	19	26	30
	31	34	36	38	40	41



MD-004  
2xAAA

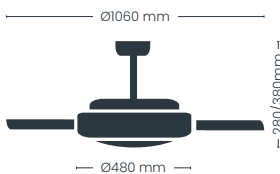
# Milky Eco

48W 5280Lm

M  
13-20m<sup>2</sup>  
5 MOTOR



85-037-42-100



	1	2	3	4	5	6	
	190	200	215	225	235	245	151
	3370	3790	4180	4430	4720	5225	2780
	7.8	10	13	17	22	30	3
	31	32	34	36	38	39	28



MD-003  
2xAAA

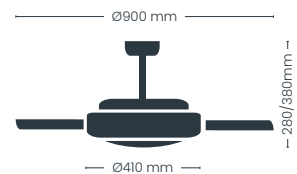
# Milky Eco Mini

39W 4290Lm

S  
<13m<sup>2</sup>  
5 MOTOR

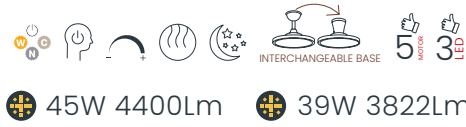


85-037-36-100



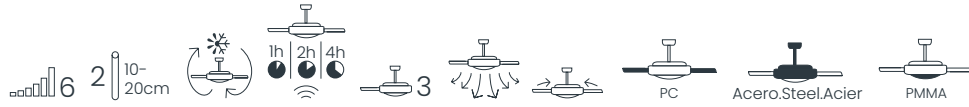
	1	2	3	4	5	6	
	230	245	260	275	285	295	190
	3120	3225	3505	3825	4275	4575	2760
	7,5	9	11	14	17,5	20	3
	31	32	34	36	38	39	28

# Colección Supereco Long



# Supereco Long

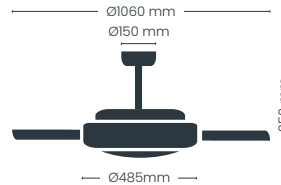
45W 4400Lm



M  
13-20m<sup>2</sup>



85-069-10-000



	1	2	3	4	5	6
	175	186	198	212	227	245
	3720	3940	4380	4870	5340	5730
	6,8	8	9,5	14	18,5	29
	24,5	26,8	29,5	31,9	35	37,8



MD-85-065-92  
2xAAA

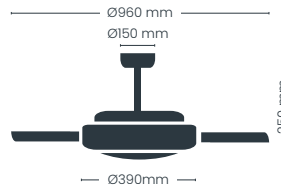
# Supereco Long Mini

39W 3822Lm

S  
<13m<sup>2</sup>



85-069-09-000



	1	2	3	4	5	6
	195	212	233	258	273	295
	3240	3389	4145	4393	4507	4675
	7,6	10,8	12,3	14,5	17,4	20,5
	30	31	34	36	37	38



MD-85-065-92  
2xAAA



Fácil instalación  
Easy installation  
Fàcil instal·lació



Ver instalación  
See installation  
Voir l'installation

# Stars Eco




Star Effect 48W 5280Lm

85-100-42-018





○  
85-100-42-018

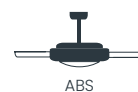
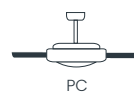


Base intercambiable  
Interchangeable base  
Base interchangeable

**P** Patent

**R** Registered

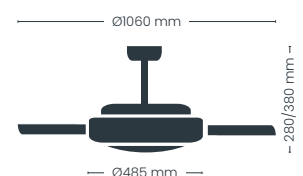
pag. 26



	1	2	3	4	5	6	
	190	200	215	225	235	245	151
	3370	3790	4180	4430	4720	5225	2780
	7.8	10	13	17	22	30	3
	31	32	34	36	38	39	28



MD-003  
2xAAA




# Nassot Eco



⊕ 48W 5280Lm

○ 85-016-42-100





**Base intercambiable**  
*Interchangeable base*  
*Base interchangeable*

**P** Patent N°U202530357

**R** Registered

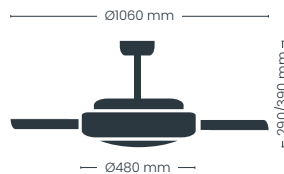
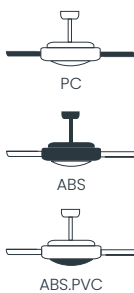
pag. 26



○  
 85-016-42-100



MD-003  
 2xAAA



	1	2	3	4	5	6	
	190	200	215	225	235	245	151
m³/h	3370	3790	4180	4430	4720	5225	2780
(W)	7,8	10	13	17	22	30	3
	31	32	34	36	38	39	28

# Naira Eco



70W 7350Lm






○  
85-302-42-100



●  
85-302-42-180

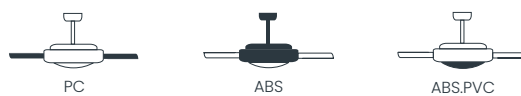


**Base intercambiable**  
Interchangeable base  
Base interchangeable

**P** Patent N°U202530357

**R** Registered

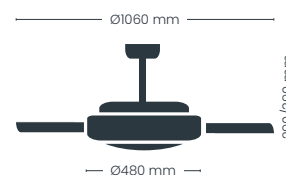
pag. 26



	1	2	3	4	5	6	220V
	190	200	215	225	235	245	151
m³/h	3370	3790	4180	4430	4720	5225	2780
(W)	7.8	10	13	17	22	30	3
	31	32	34	36	38	39	28



MD-003  
2xAAA



# Colección Taoro



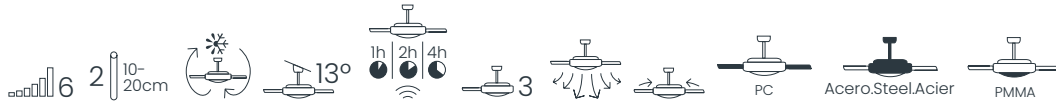
 Natural Wood



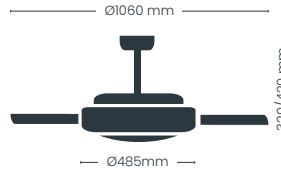


# Taoro

72W 7920Lm



M  
13-20m<sup>2</sup>



	1	2	3	4	5	6
📶	1	2	3	4	5	6
✂️	175	186	195	212	227	245
🌀 m <sup>3</sup> /h	3420	4050	4500	5760	6120	6700
⚡ (W)	6,8	8	9,5	14	18,2	29
🔊	28	30	33	34	37	40

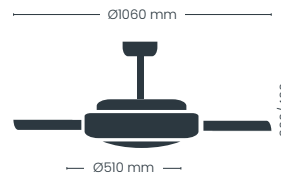


MD-85-065-92  
2xAAA 🔋

# Taoro Evo

60W 6000Lm

M  
13-20m<sup>2</sup>



	1	2	3	4	5	6
📶	1	2	3	4	5	6
✂️	190	200	215	225	235	245
🌀 m <sup>3</sup> /h	3370	3790	4180	4430	4720	5225
⚡ (W)	7,8	10	13	17	22	30
🔊	31	32	34	36	38	39

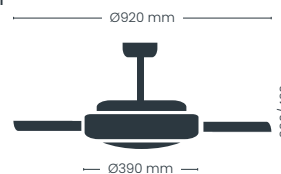


MD-004  
2xAAA 🔋

# Taoro Mini

46W 5520Lm

S  
<13m<sup>2</sup>



	1	2	3	4	5	6
📶	1	2	3	4	5	6
✂️	164	187	208	226	245	260
🌀 m <sup>3</sup> /h	2340	2520	3060	3600	4770	5580
⚡ (W)	5	7,2	9,4	12,3	15,7	20
🔊	27	29	32	33	36	39



MD-85-065-92  
2xAAA 🔋

# Combinaciones Disponibles


*Available combinations. Combinaisons disponibles*



Taoro Evo: 85-500-42-010  
Taoro Mini: 85-500-36-000



Taoro: 85-500-42-180  
Taoro Mini: 85-500-36-180



## Base intercambiable

*Interchangeable base*

*Base interchangeable*

**P** Patent N°U202530357

**R** Registered

pag. 26



**N** New 2026

# Music Eco



**RGB DINÁMICO** **48W 5280+520Lm**

○ 85-018-42-100






○  
85-018-42-100



	PC	Acero.Steel.Acier	HIPS.PVC			
	1	2	3	4	5	6
	190	200	215	225	235	245
	3370	3790	4180	4430	4720	5225
	7,8	10	13	17	22	30
	31	32	34	36	38	39



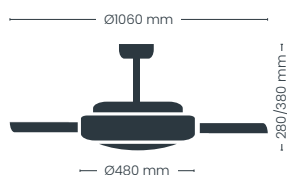
Base intercambiable  
Interchangeable base  
Base interchangeable

**P** Patent  
**R** Registered

pag. 26




MD-008  
2xAAA



Altavoz  
Speaker  
Haut-parleur

# Ecoro





**Base intercambiable**

Interchangeable base  
Base interchangeable

**P** Patent N°U202530357

**R** Registered

pag. 26



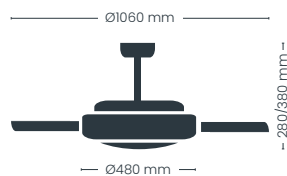
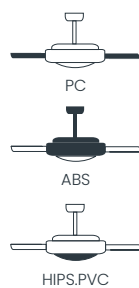
○  
85-069-42-100



●  
85-069-42-008



MD-003  
2xAAA



	1	2	3	4	5	6	
	190	200	215	225	235	245	151
	3370	3790	4180	4430	4720	5225	2780
	7,8	10	13	17	22	30	3
	31	32	34	36	38	39	28

# Colección Vera

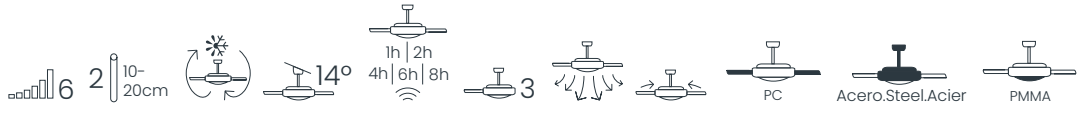


 Combined Lighting  30W 2400Lm+10W 500Lm



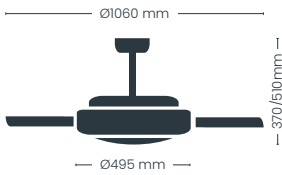
# Vera

# Vera Mini



M  
13-20m<sup>2</sup>

85-616-40-100

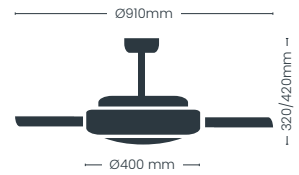


	1	2	3	4	5	6
Speed	1	2	3	4	5	6
Blade Speed (rpm)	167	178	188	200	210	220
Flow (m <sup>3</sup> /h)	3500	4600	5500	7500	8400	9200
Power (W)	8	10	12	15	18	24
Sound (dB)	18	22	25	28	32	36



S  
<13m<sup>2</sup>

85-316-40-100



	1	2	3	4	5	6
Speed	1	2	3	4	5	6
Blade Speed (rpm)	172	187	203	217	231	246
Flow (m <sup>3</sup> /h)	3200	4200	5100	6100	7300	8400
Power (W)	3	5	8	10	13	18
Sound (dB)	16	20	22	25	30	35



MD-85-315-40  
2xAAA



# Colección Antila



Combined Lighting RGB Dinámico

- |            |            |       |
|------------|------------|-------|
| 65W 6500Lm | 60W 6000Lm | 4000k |
| 45W 4500Lm | 40W 4000Lm | 4000k |
| 40W 3500Lm | 35W 3000Lm | 4000k |





## Luz 4000k

La iluminación de los aros decorativos es fija en luz natural de 4000k.

### **4000k daylight**

*The lighting of the decorative rings is fixed in 4000k daylight.*

### **4000k lumière**

*L'éclairage des anneaux décoratifs est fixé à 4000k lumière naturelle.*



## Color RGB Dinámico

Con esta colección podrá disfrutar de 16 ambientes diferentes en colores RGB, seleccionándolos desde el mando.

### **RGB color**

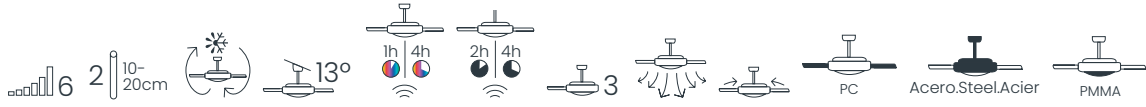
*With this collection you can enjoy 16 different atmospheres in RGB colours, selected from the remote control.*

### **Couleur RGB**

*Avec cette collection, vous pourrez profiter de 16 environnements différents aux couleurs RVB, en les sélectionnant depuis la télécommande.*



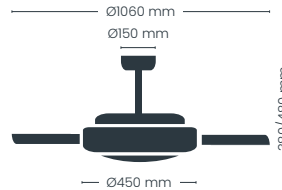
# Antila



M  
13-20m<sup>2</sup>



65W 6500Lm 60W 6000Lm  
4000k



MD-85-094-42  
2xAAA



MD-85-402-40  
2xAAA

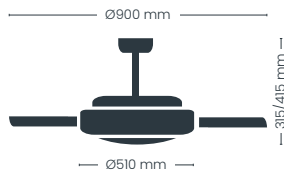
	1	2	3	4	5	6
✂	160	175	190	205	217	230
🌀 m <sup>3</sup> /h	6120	6850	7250	7900	8620	9680
⚡ (W)	9,5	14	17	25	28	30
🔊	27	29	32	35	37	40

## Antila Mini

S  
<13m<sup>2</sup>



45W 4500Lm 40W 4000Lm  
4000k



	1	2	3	4	5	6
✂	165	176	195	218	230	258
🌀 m <sup>3</sup> /h	3630	4550	5450	5880	6685	7165
⚡ (W)	4	6	8,5	11	13	17
🔊	29	30	33	36	38	41



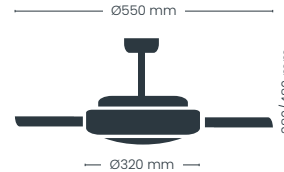
MD-007  
2xAAA

## Antila Mini xs

S  
<13m<sup>2</sup>



40W 3500Lm 35W 3000Lm  
4000k



	1	2	3	4	5	6
✂	285	340	390	430	470	530
🌀 m <sup>3</sup> /h	3350	3860	4290	4880	5420	6000
⚡ (W)	5	7	10	12,5	15	21
🔊	29	30	31	34	37	40

# Combinaciones Disponibles

*Available combinations. Combinaisons disponibles*



Antila: 85-405-40-100  
Mini: 85-402-40-100  
Mini XS: 85-403-40-100



Antila: 85-094-42-000  
Mini: 85-094-36-000  
Mini XS: 85-094-22-100



Antila: 85-405-40-180  
Mini: 85-402-40-180  
Mini XS: 85-403-40-180



Antila: 85-094-42-180  
Mini: 85-094-36-180  
Mini XS: 85-094-22-180



Antila: 85-405-40-281  
Mini: 85-402-40-281  
Mini XS: 85-403-40-281



Antila: 85-094-42-281  
Mini: 85-094-36-281  
Mini XS: 85-094-22-281

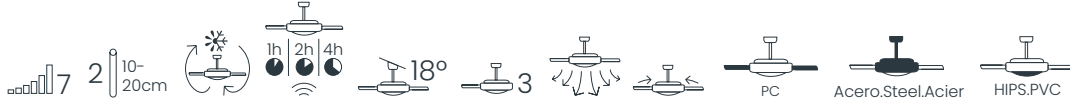
# Colección Paneco



48W 5280Lm 39W 4290Lm

## Paneco

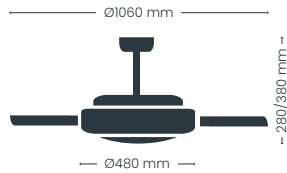
## Paneco Mini



M  
13-20m<sup>2</sup>



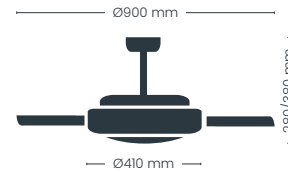
48W 5280Lm



S  
<13m<sup>2</sup>



39W 4290Lm




Speed	1	2	3	4	5	6	Timer
Blade Angle	190	200	215	225	235	245	151
Flow (m <sup>3</sup> /h)	3370	3790	4180	4430	4720	5225	2780
Power (W)	7.8	10	13	17	22	30	3
Sound (dB)	31	32	34	36	38	39	28

Speed	1	2	3	4	5	6	Timer
Blade Angle	230	245	260	275	285	295	190
Flow (m <sup>3</sup> /h)	3120	3225	3505	3825	4275	4575	2760
Power (W)	7.5	9	11	14	17,5	20	3
Sound (dB)	31	32	34	36	38	39	28



MD-003  
2xAAA



# Combinaciones Disponibles

*Available combinations. Combinaisons disponibles*



Paneco: 85-070-42-200  
Mini: 85-070-36-200



Paneco: 85-070-42-180  
Mini: 85-070-36-180



Paneco: 85-070-42-201  
Mini: 85-070-36-201



Paneco: 85-070-42-202  
Mini: 85-070-36-202



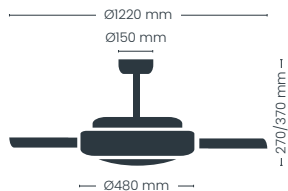
**N** New 2026

# Colección Key



⊕ 40W 4200Lm    ⊕ 43W+15W 4430+750Lm





	1	2	3	4	5	6
	1	2	3	4	5	6
	170	185	195	205	215	225
	4255	4980	5450	5960	6520	7150
	10	14	16	20	26	30
	31	32	33	34	38	40

# Key

40W 4200Lm



Pala Mate. *Matt Blade. Pale Mate*  
85-081-48-100



Pala Mate. *Matt Blade. Pale Mate*  
85-081-48-180



85-081-48-102



85-081-48-107



MD-005  
2xAAA 



# Key Plus

43W+15W 4430+750Lm



○  
85-081-48-200



●  
85-081-48-280




○  
85-081-48-202



●  
85-081-48-207



MD-007  
2xAAA

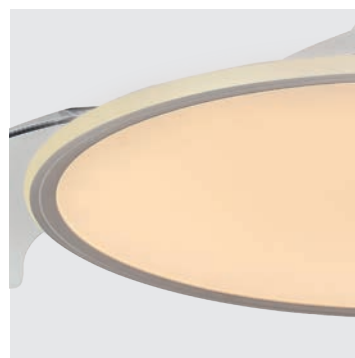
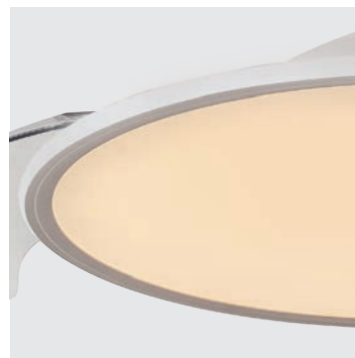


# Trident



Combined Lighting 72W 7920Lm  
85-995-72-000





85-995-72-000



MD-85-995  
2xAAA



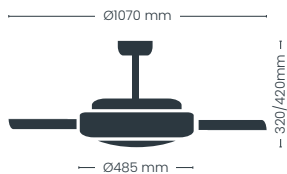
PC



Acero.Steel.Acier



PMMA



	1	2	3	4	5	6
	179	194	209	226	241	250
	5400	6277	7447	7829	9088	9741
	11,4	14,3	18,2	22,2	27,6	30,5
	38	40	43	46	48	50

# Batan



35W 3200Lm





○  
85-033-36-000



●  
85-033-36-008



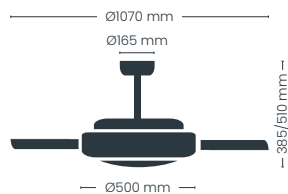
○ ●  
85-033-36-006



Amplio  
Air flows  
Flux d'air



MD-85-233-2024  
2xAAA [+] X



	1	2	3	4	5	6
	110	121	132	143	154	164
m³/h	6540	7200	8100	8940	10560	10800
(W)	4,4	5,2	7	11,8	19,7	34
	19	23	28	32	35	38

# Lander Mini



46W 5520Lm






○  
85-011-36-000



●  
85-011-36-180



●  
85-011-36-281



**Base intercambiable**  
Interchangeable base  
Base interchangeable

**P** Patent N°U202530357

**R** Registered

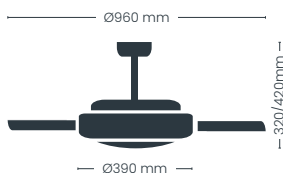
pag. 26



	1	2	3	4	5	6
	1	2	3	4	5	6
	164	187	208	226	245	260
	2340	2520	3060	3600	4770	5580
	5	7.2	9.4	12.3	15.7	20
	27	29	32	33	36	39



MD-85-065-46  
2xAAA



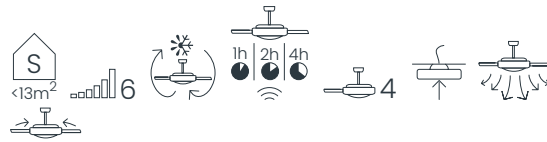
# Villa



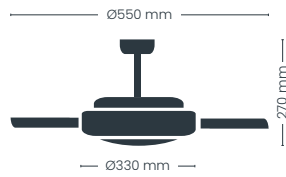
18W 2400Lm

85-007-20-100





MD-85-007-20-100  
2xAAA



	1	2	3	4	5	6
	299	340	379	420	461	519
	4500	5520	6180	6960	7440	8160
	7,2	8,9	11,3	13,8	16,8	23
	34	36	38	40	42	45




# Movic



72W 7920Lm

85-101-42-106





**Base intercambiable**  
*Interchangeable base*  
*Base interchangeable*

**P** Patent N°U202530357

**R** Registered

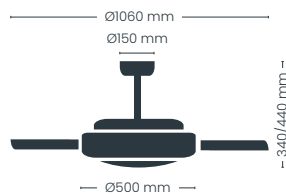
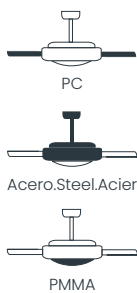
pag. 26



○  
 85-101-42-106



MD-85-065-92  
 2xAAA



	1	2	3	4	5	6
	175	186	198	212	227	245
	3420	4050	4500	5760	6120	6660
	7	8	9	14	19	28
	26	27	30	33	36	38

# Hornet



32W 3195Lm

85-457-48-000

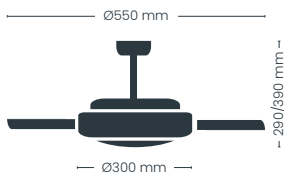
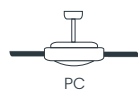




85-457-48-000



MD-002  
2xAAA



	1	2	3	4	5	6
	250	280	305	320	335	355
m <sup>3</sup> /h	2250	2575	3125	3450	3975	4250
(W)	10	13	18	21	26	30
	31	32	34	36	38	39

**N** New 2026

# Creta



⊕ 34W 3740Lm

○ 85-035-30-100

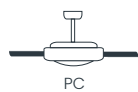




85-035-30-100



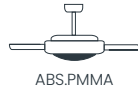
MD-002  
2xAAA



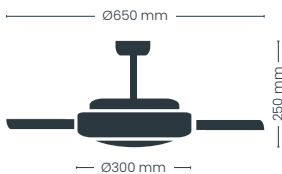
PC



Acero.Steel.Acier



ABS.PMMA



	1	2	3	4	5	6
	250	280	305	320	335	350
m <sup>3</sup> /h	2250	2575	3125	3450	3975	4250
(W)	10	13	18	21	26	30
	31	32	34	36	38	39

# Polaris



42W 4430Lm






85-455-54-000



85-455-54-180



**Base intercambiable**

*Interchangeable base*

*Base interchangeable*

**P** Patent N°U202530357

**R** Registered


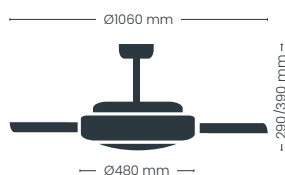
pag. 26



	1	2	3	4	5	6
	190	200	215	225	235	245
	3370	3790	4180	4430	4720	5225
	7.8	10	13	17	22	30
	31	32	34	36	38	39



MD-002  
2xAAA

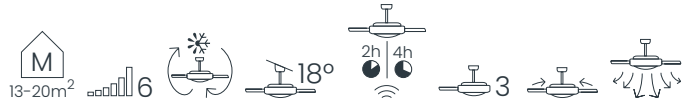


# Astor




Combined Lighting 40W+10W 4200+950Lm  
85-456-75-000





○  
85-456-75-000



**Base intercambiable**  
*Interchangeable base*  
*Base interchangeable*

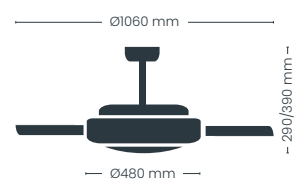
**P** Patent N°U202530357

**R** Registered

pag. 26



MD-007  
2xAAA



	1	2	3	4	5	6
	190	200	215	225	235	245
m³/h	3370	3790	4180	4430	4720	5225
(W)	7.8	10	13	17	22	30
	31	32	34	36	38	39

# Panam L



80W 9000Lm

85-021-90-000





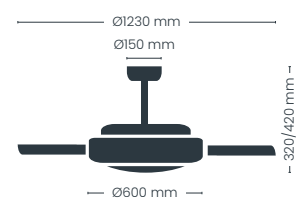
○  
85-021-90-000



	PC	Acero.Steel.Acier	HIPS.PVC			
	1	2	3	4	5	6
	160	178	190	203	218	228
	3890	4850	5880	6960	8040	8775
	10	13	15	20	25	30
	29	32	33	36	38	42



MD-002  
2xAAA (+)



# Ventiladores con Aspas

*Fans with blades. Ventilateurs à pales*





## Ventiladores con aspas

Son atemporales, ¡nunca pasan de moda y cumplen con todas tus necesidades! variedad de materiales y tamaños, desde estilos modernos a tendencias más naturales.

### *Fans with blades*

*They are timeless, never go out of fashion and meet all your needs! variety of materials and sizes, from modern styles to more natural trends.*

### *Ventilateurs à pales*

*Ils sont intemporels, ne se démodent jamais et répondent à tous vos besoins! variété de matériaux et de tailles, des styles modernes aux tendances plus naturelles.*







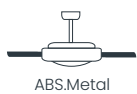
○  
85-203-24-100



Combined Lighting



MD-85-203-24  
2xAAA



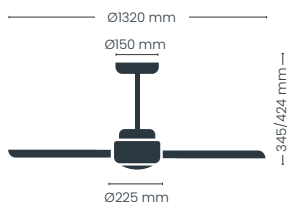
ABS.Metal



Acero.Steel.Acier



Acrílico.Acrylic.Acrylique  
DIF-85-203-24



	1	2	3	4	5	6
	90	125	145	160	185	200
	3600	6300	8400	9600	10800	12600
	5	7	10	13	19	28
	40	42	43	45	46	48

# Aran



Combined Lighting 36W 3200Lm

85-657-36-100

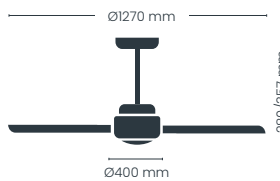




○  
85-657-36-100



**Combined Lighting**



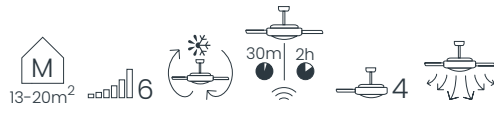
	1	2	3	4	5	6
	110	130	150	170	190	210
	4200	6000	7200	8400	10200	11400
	6	10	14	21	31	42
	43	44	46	47	48	50

# Surat



18W 2000Lm





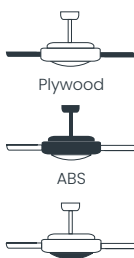
●  
85-010-20-200



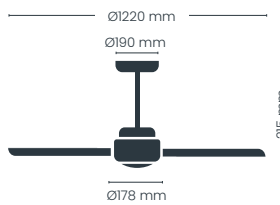
○  
85-010-20-100



MD-85-010-24  
2xAAA (+) ✓



Acrílico/Acrylic/Acrylique



	1	2	3	4	5	6
	75	88	108	125	145	155
	4069	6533	8884	11213	12139	13090
	4,3	8,8	16	24	34	46
	33	34	36,6	39,7	43,2	47

# Enna



24W 2400Lm





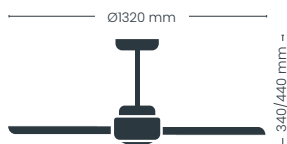
85-002-52-100



85-002-52-180



MD-85-002-52  
2xAAA (+)



	1	2	3	4	5	6
	83	105	119	139	165	180
	4500	5000	5800	6900	7900	10980
	9	13	16	20	25	28
	29	32	34	37	39	41

# Colección Benda

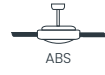


28W 2800Lm



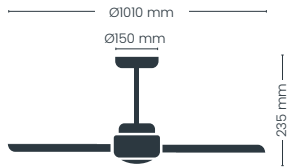
# Benda 5

28W 2800Lm



# Benda 3

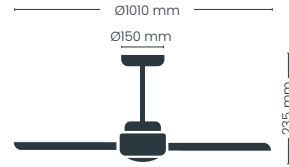
28W 2800Lm



	1	2	3	4	5	6
	175	190	208	220	235	247
	4185	4985	5760	6550	7340	7895
	9,5	12,5	17,8	22	26,8	29,5
	32	34	36	38	40	43



MD-002  
2xAAA



	1	2	3	4	5	6
	185	197	210	225	245	265
	3950	4895	5250	6180	6840	7380
	7,6	10,5	14,8	18	20,5	23,5
	32	34	36	38	40	43



**Fácil instalación**  
Easy installation  
Fàcil instal·lació

## Combinaciones Disponibles

Available combinations. Combinaisons disponibles



Beda 5: 85-111-05-000  
Beda 3: 85-111-03-000



Beda 5: 85-111-05-180  
Beda 3: 85-111-03-180

# Colección Stel



31W 2980Lm 35W 3440Lm 5W 300Lm RGB 5W 200Lm

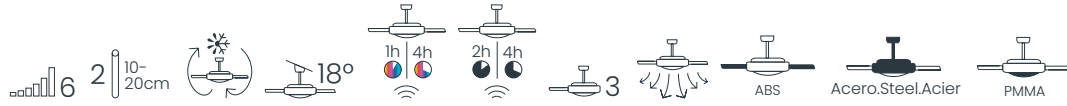




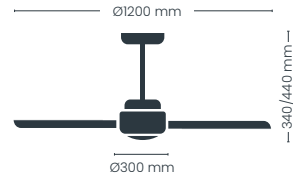
# Stel Evo

Combined Lighting RGB

31W 2980Lm 35W 3440Lm 5W 300Lm RGB 5W 200Lm



M  
13-20m<sup>2</sup>



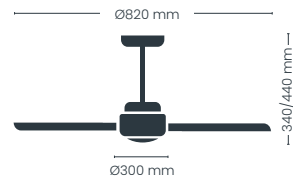
	1	2	3	4	5	6
	95	118	135	157	185	208
	3175	3645	4585	5125	5650	6120
	7,6	10,5	13,5	19,3	25	28
	29	30	31	32	34	35

# Stel Mini Evo

Combined Lighting RGB

31W 2980Lm 35W 3440Lm 5W 300Lm RGB 5W 200Lm

S  
<13m<sup>2</sup>



	1	2	3	4	5	6
	145	170	195	228	255	278
	3050	3350	3590	4150	4750	5270
	7,6	9,5	12,2	16	19,5	26
	29	30	31	32	34	35

# Combinaciones Disponibles

*Available combinations. Combinaisons disponibles*



Stel Evo: 85-458-48-000  
Stel Mini Evo: 85-458-36-000




Stel Evo: 85-458-48-100  
Stel Mini Evo: 85-458-36-100



MD-85-25-STL  
2xAAA 

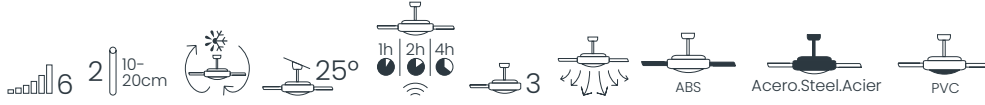


 MD-85-25-STR  
2xAAA 

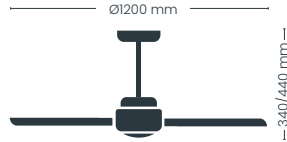


# Stel

☀️ 20W 1900Lm



M  
13-20m<sup>2</sup>



	1	2	3	4	5	6
	90	100	125	150	175	200
	6480	7360	8280	9180	10860	11750
	4	5	8	12	25	28
	24	27	30	33	36	38

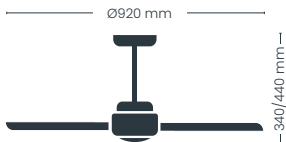


MD-002  
2xAAA

# Stel Mini

☀️ 20W 1900Lm

S  
<13m<sup>2</sup>

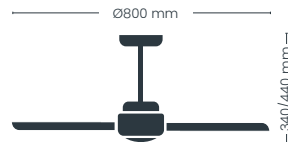


	1	2	3	4	5	6
	130	163	194	224	253	283
	4320	5400	6450	7560	8560	9540
	5	7	9	12	16	21
	23	26	29	32	35	37

# Stel Mini S

☀️ 20W 1900Lm

S  
<13m<sup>2</sup>



	1	2	3	4	5	6
	180	200	220	240	260	280
	3670	4350	5090	5650	6320	7270
	7,2	9,5	12,2	16	19,5	26
	24	27	31	34	37	41

# Combinaciones Disponibles

*Available combinations. Combinaisons disponibles*



Stel: 85-950-20-100  
Stel Mini: 85-925-20-100  
Stel Mini S: 85-915-20-100



Stel: 85-950-20-106  
Stel Mini: 85-925-20-106  
Stel Mini S: 85-915-20-106



Stel: 85-950-20-180  
Stel Mini: 85-925-20-180  
Stel Mini S: 85-915-20-180



Stel: 85-950-20-188  
Stel Mini: 85-925-20-188  
Stel Mini S: 85-915-20-188




# Colección Byan



20W 2200Lm





# Byan

20W 2200Lm



S  
<13m<sup>2</sup>



	Ø920 mm					
	325/425 mm					
	1	2	3	4	5	6
	140	155	175	190	205	218
	3425	3895	4280	4670	4920	5365
	8	11	15,5	20	25	30
	30	32	34	36	38	41

# Byan Mini

20W 2200Lm

S  
<13m<sup>2</sup>



	Ø600 mm					
	305/385 mm					
	1	2	3	4	5	6
	226	260	290	320	360	400
	3840	4560	5400	6180	6900	7680
	6	8.5	10	14	20	29
	44	46	48	52	56	60

# Combinaciones Disponibles

*Available combinations. Combinaisons disponibles*



Byan: 85-108-92-100  
Byan Mini: 85-108-60-100



Byan: 85-108-92-102  
Byan Mini: 85-108-60-102



Byan: 85-108-92-105  
Byan Mini: 85-108-60-105



Byan: 85-108-92-180  
Byan Mini: 85-108-60-180



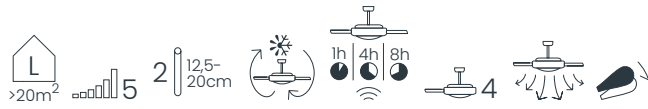
MD-002  
2xAAA 

# Tempo



22W 1600Lm





OPTIONAL  
KIT SMART VENT



85-485-52-100




**Dos acabados diferentes**  
*Two different finishes*  
*Deux finitions différentes*



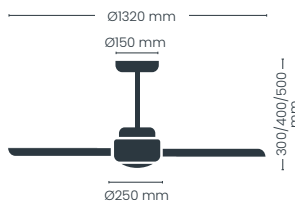
85-485-52-116



85-485-52-281



MD-85-485-52  
2xAAA



	1	2	3	4	5
	92	125	153	174	200
m <sup>3</sup> /h	3060	5043	5890	7890	9350
(W)	5,50	9,50	14,80	20,20	34,50
	25	32	40	45	50

# Epona



20W 2000Lm



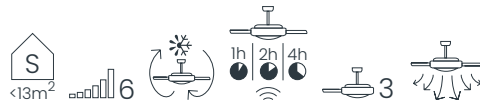


# Julie



20W 2000Lm





○  
85-104-66-100



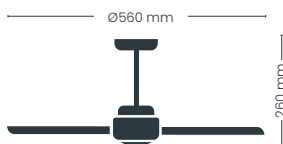
◐  
85-104-66-102



	1	2	3	4	5	6
	200	228	260	290	320	350
m <sup>3</sup> /h	4500	5520	6180	6960	7440	8160
(W)	3,24	4,2	5,56	6,98	9,66	12,89
	34	36	38	40	42	45



MD-85-065-92  
2xAAA

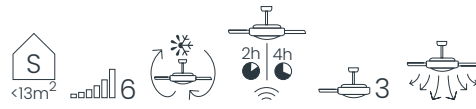


# Reel



20W 1900Lm





○  
85-400-22-100



●  
85-400-22-180



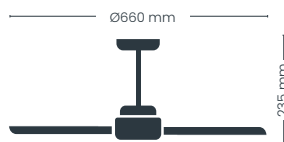
**Fácil instalación**  
*Easy installation*  
*Fàcil instal·lació*



	1	2	3	4	5	6
	255	285	315	345	365	400
m <sup>3</sup> /h	3750	4460	5190	5780	6230	6780
(W)	9	11	15	17	21	25
	28	31	33	36	38	40



MD-85-400-22  
2xAAA

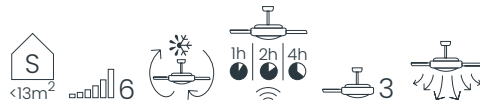


# Moll



20W 2200Lm





○  
85-401-22-100



◐  
85-401-22-106



●  
85-401-22-180



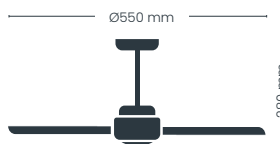
●  
85-401-22-188



**Fácil instalación**  
*Easy installation*  
*Fàcil instal·lació*



MD-002  
2xAAA



	1	2	3	4	5	6
	200	220	240	260	280	300
	3190	3355	3570	4025	4555	4850
	8	11	14	17	21	28
	31	32	34	36	38	39

# Palmar



20W 2200Lm

85-017-10-000

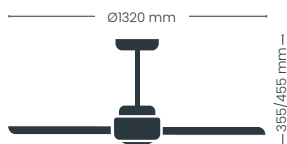




85-017-10-000



MD-002  
2xAAA




	1	2	3	4	5	6
	140	148	157	160	175	185
	2590	2955	3370	3825	4255	4700
	16	19	23	27	33	40
	32	33	35	38	41	43

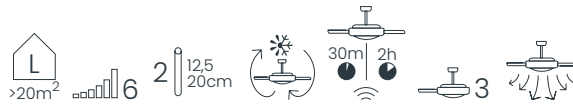
# Nine Big



 Natural Wood

 18W 1600Lm





## Madera Natural

Nuestras palas están fabricadas con maderas certificadas y sostenibles.

### Natural wood

*Our shovels are made with wood certified and sustainable.*

### Bois naturel

*Nos pelles sont fabriquées en bois certifié et durable.*



85-045-03-001



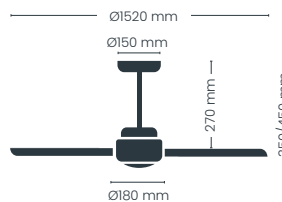
85-045-03-002



85-045-03-003



MD-85-020-24  
2xAAA



	1	2	3	4	5	6
	75	88	108	125	145	155
m³/h	4655	5131	8240	9811	11213	13541
(W)	6	9	14,50	22	32	42,70
	33	34	37	40	43	47

# Nine Eco



 Natural Wood

 20W 2200Lm





○  
85-900-10-100



●  
85-900-20-102



●  
85-900-10-182



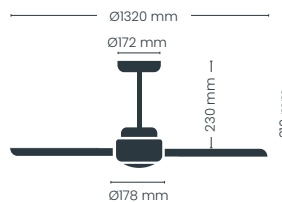
●  
85-900-20-180



Opción sin luz  
Option without light  
Option sans lumière





MD-002  
2xAAA



	1	2	3	4	5	6
	140	155	170	185	200	215
m <sup>3</sup> /h	3795	4395	5335	6110	6735	7275
(W)	8,5	12	16	20	24,5	30
	32	33	35	38	41	43

# Beta





 Natural Wood  20W 2200Lm  
○ 85-090-36-106

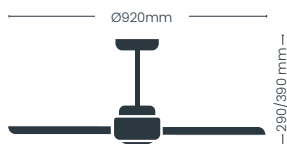




85-090-36-106



MD-002  
2xAAA



	1	2	3	4	5	6
	200	215	230	245	255	270
	2785	3025	3335	3645	3915	4275
	7	8,5	10	13	15	17
	30	32	34	36	38	41

# Noe



18W 1500Lm

85-303-18-111






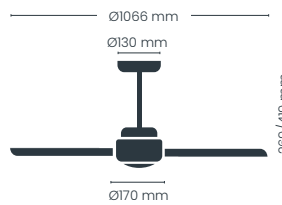
**Dos acabados diferentes**  
*Two different finishes*  
*Deux finitions différentes*



●  
 85-303-18-111



MD-85-303-18  
 2xAAA



	1	2	3	4	5
	112	146	180	215	240
	4658	5369	6059	6845	7533
	3	5,70	8,70	12,30	17,60
	30	35	38	42	50

# Baby

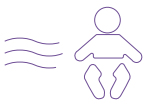


Combined Lighting 31W 3080Lm  
85-112-30-006





85-112-30-006



### Flujo de aire suave

Velocidad 1 y 2: flujo de aire suave y adecuado para la habitación de un bebé.

### Gentle air flow

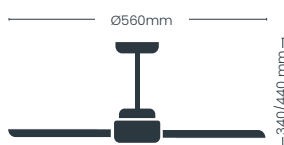
Speeds 1 and 2: gentle air flow, ideal for the baby's room.

### Flux d'air doux

Vitesses 1 et 2: flux d'air doux et adapté pour la chambre du bébé.



MD-85-25-BAB  
2xAAA



	1	2	3	4	5	6
	55	89	123	151	180	210
m <sup>3</sup> /h	1985	2360	2795	3385	3980	4585
(W)	2,5	4,5	9,5	14,5	18,5	24,8
	26	28	30	31	33	34

# Tabit





○  
85-790-06-100



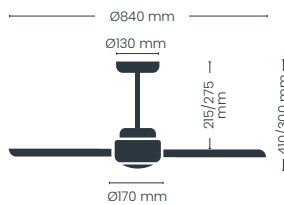
●●●●  
85-790-06-666



●  
85-790-06-281



	1	2	3
	1	2	3
	155	194	238
m <sup>3</sup> /h	3540	4140	5940
(W)	22	35	55
	30	42	52



# Orion





85-990-06-111



**Palas reversibles**

Blanco/ceniza

*Reversible blades*

White/ash

*Lames réversibles*

Blanc/ash



85-990-06-666



**Palas reversibles**

Pastel/multicolor

*Reversible blades*

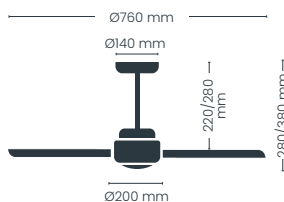
Pastel/multicolour

*Lames réversibles*

Pastel/multicolore




MD-VENTI-UNIVERSAL  
2xAAA



	1	2	3
	128	192	238
	2900	4050	5810
	15	26	51
	31	41	45

# Colección Avon

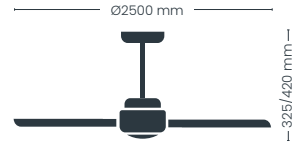






# Avon 2500

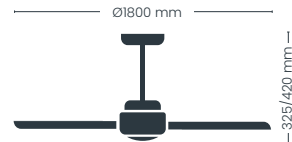
20W 2000Lm



	1	2	3	4	5	6
	51	73	86	95	103	108
	11174	15358	17619	19525	21292	23812
	12,9	33,3	53,7	74,2	95,2	116,5
	28	31	34	37	40	43

# Avon 1800

20W 2000Lm



	1	2	3	4	5	6
	47	55	64	76	84	96
	5525	6695	7865	8890	9880	11115
	8,2	9,9	14,2	20,2	28,5	39,3
	26,5	28,3	30,4	32,8	35,7	39,6

# Combinaciones Disponibles

*Available combinations. Combinaisons disponibles*



Avon 2500: 85-042-25-106  
Avon 1800: 85-042-18-106



Avon 2500: 85-042-25-180  
Avon 1800: 85-042-18-180

Opcional sin luz  
Ref. 85-960-disco




MD-85-042  
2xAAA 

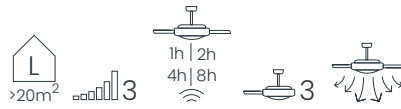


# Storm

IP44 8

○ 85-040-03-100

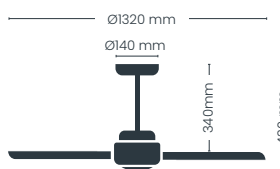
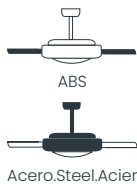




85-040-03-100



MD-85-020-24  
2xAAA



	1	2	3
	100	140	195
m³/h	6850	8350	11500
(W)	24	43	78
	25	30	43

# Byan Exterior



22W 2000Lm

85-108-65-105

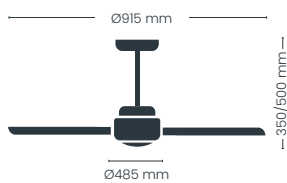




85-108-65-105

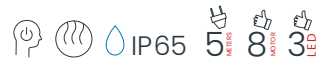


MD-85-108-IP  
2xAAA



	1	2	3	4	5	6
	108	129	158	175	198	219
	2860	3160	3800	3890	5190	5225
	8	11	16	19	37	34
	29	30	31	32	33	35

# Freshfan



20W 2000Lm

85-113-20-180





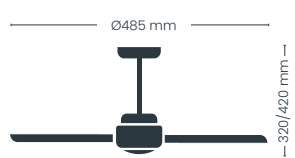
●  
85-113-20-180



5 METERS



MD-85-25-FSH  
2xAAA



	1	2	3	4	5	6
	185	213	232	268	310	335
	3730	4140	4500	5130	5690	6150
	7,6	10,5	14,8	18	20	23,5
	29	30	31	32	34	35

# Ventiladores de Plafón

*Flush ceiling fan Ventilation. Ventilation plafond*





## Ventiladores de plafón

Con las palas protegidas por una estructura exterior son ideales para habitaciones infantiles, con o sin literas. Son discretos, divertidos, con una variedad de funciones y un flujo de aire concentrado en el centro o concentrado disperso.

### *Flush ceiling fan*

*With the blades protected by an external structure, they are ideal for children's rooms, with or without bunk beds. They are discreet, fun, with a variety of functions and a concentrated airflow in the centre or dispersed concentrate.*

### *Ventilateur de plafond*

*Plus de la fonction avec les lames protégées par une structure externe, ils sont idéaux pour les chambres d'enfants, avec ou sans lits superposés. Ils sont discrets, amusants, avec une variété de fonctions et un flux d'air concentré ou concentré dispersé.*



# Cobra



50W 4800Lm





○  
85-924-30-100



●  
85-924-30-180



MD-85-009-50  
2xAAA



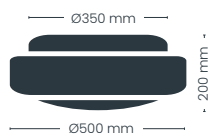
PC



PVC



Acero/Steel/Acier



	1	2	3	4	5	6
	695	760	830	900	970	1040
	1400	1800	2500	3100	3400	3800
	3.7	4.8	6	7.5	9.3	11.5
	30	32	35	38	40	42

# Strike



⊕ 50W 4800Lm

○ 85-922-50-180





85-922-50-180



MD-85-922-50  
2xAAA



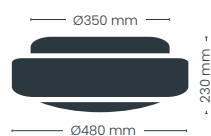
PC



PMMA



Acero.Steel.Acier



	1	2	3	4	5	6
	300	360	420	475	520	600
	1800	2200	2800	3200	3500	4300
	4.2	6.1	8.7	12	14.8	23
	30	32	34	36	37	39

# Dinirot



50W 4800Lm





○  
85-009-50-100



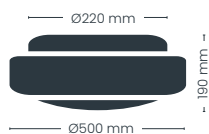
●  
85-009-50-180



	1	2	3	4	5	6
	1	2	3	4	5	6
	600	670	740	810	880	950
m <sup>3</sup> /h	1400	1800	2500	3100	3400	3800
(W)	3.7	4.8	6	7.5	9.3	11.5
	30	33	36	38	40	42



MD-85-009-50  
2xAAA



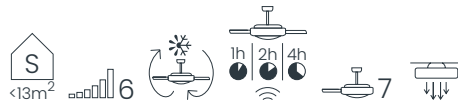
# Messer



50W 5200Lm

85-923-52-106





85-923-52-106



MD-85-917-52  
2xAAA 




PC








PMMA



Acero.Steel.Acier



	1	2	3	4	5	6
	695	760	830	900	970	1040
 m <sup>3</sup> /h	1400	1800	2500	2900	3100	3400
 (W)	3.7	4.8	6	7.5	9.3	11.5
	30	33	36	38	40	42

# Pisci



- Combined Lighting
- RGB
- 35W 3000Lm
- 85-600-32-100






KIT SMART VENT



○  
85-600-32-100



MD-85-600-32  
2xAAA

- ABS
- Acrílico.Acrylic.Acrylique
- PVC



	1	2	3	4	5
	207	496	725	903	1054
m <sup>3</sup> /h	4080	4740	5400	6060	6600
(W)	5,10	6,60	9,50	13,40	18,70
	25	29	35	38	42

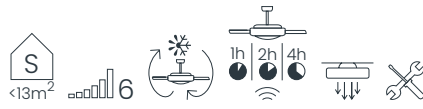
# Iris



RGB 25W 2200Lm

○ 85-589-36-100





KIT SMART VENT



85-589-36-100



ABS



Acrílico.Acrylic.Acrylique




PVC

	1	2	3	4	5	6
	505	660	740	870	990	1180
	3200	3900	4900	5300	5500	6100
	6	8	10	13	15	18
	28	30	33	35	38	45



MD-85-589-36  
2xAAA



Altavoz  
Speaker  
Haut-parleur

# Rafale



50W 4800Lm

85-921-40-180





# Greip



 Natural Fibers

● 85-003-04-180





85-003-04-180



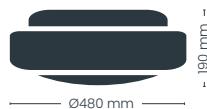
MD-85-003-04  
2xAAA



PC



Acero.Steel.Acier  
Natural Fiber




	1	2	3	4	5	6
	695	760	830	900	970	1040
	1300	1500	2100	2300	2500	2900
	3.7	4.8	6	7.5	9.3	11.5
	30	32	35	38	40	42

# Ventilación Pie y Sobremesa

*Pedestal and Table Ventilation. Ventilation sur pied et de table*

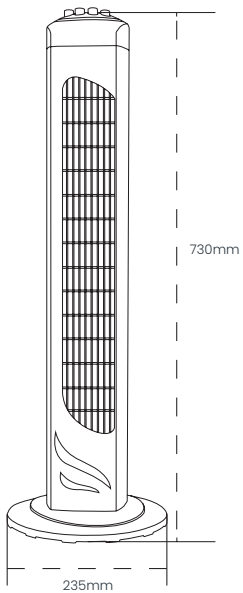





# Eter

⚡ 40W 3 velocidades

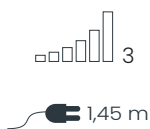
○ 85-023-02-000



0-60 min.  
Temporizador  
Temporizador timer  
Minuterie



75° Función de  
oscilación  
Oscillating function  
Fonction oscillante



	1	2	3
	1100	1250	1400
	23	27	40

# Cefir 23

⚡ 20W



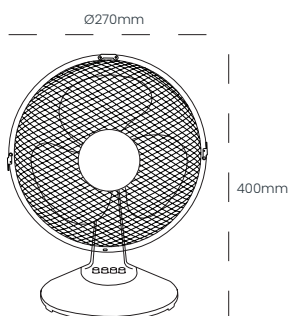
85-024-02-000

# Cefir 30

⚡ 35W



85-024-01-000



1,55 m

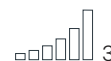
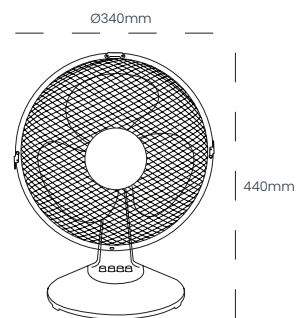


75° Función de oscilación  
Oscillating function  
Fonction oscillante



Rejilla demontable  
Removable grille  
Grille amovible

	1	2
	1900	2100
	15	20



1,55 m



75° Función de oscilación  
Oscillating function  
Fonction oscillante



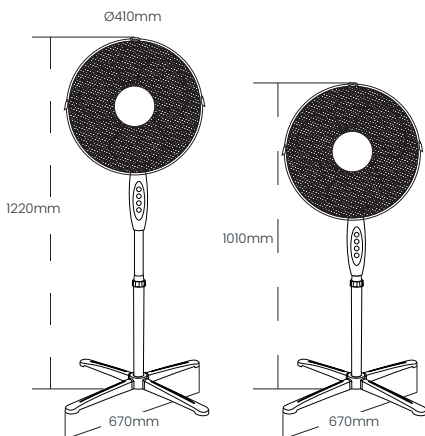
Rejilla demontable  
Removable grille  
Grille amovible

	1	2	3
	1000	1150	1300
	26	29	35

# Aura

⚡ 40W 3 velocidades



○ 85-023-01-000





 **Altura regulable**  
Adjustable height  
Hauteur réglable

 **Rejilla demontable**  
Removable grille  
Grille amovible

 **75° Función de oscilación**  
Oscillating function  
Fonction oscillante

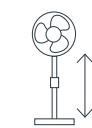
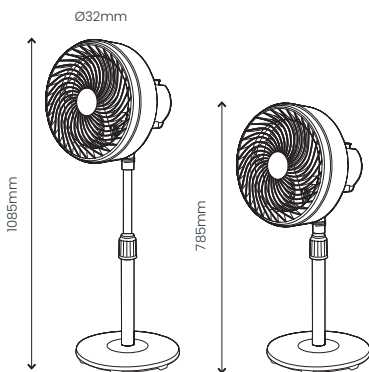
 3  
 1,55 m

	1	2	3
	950	1100	1250
 (W)	31	34	40

# Aireo

⚡ 75W

○ 85-023-02-181



Altura regulable  
Adjustable height  
Hauteur réglable



75° Función de oscilación  
Oscillating function  
Fonction oscillante

3 MOTOR

3

1,3 m

	1	2	3
	1800	2000	2200
	62	66	75

# Ventilación Portátil

*Portable Ventilation. Ventilation portable*

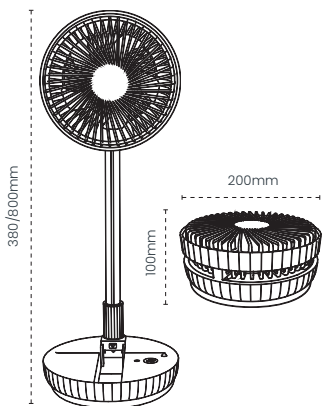





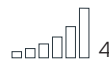
# Azule

⚡ 5W

○ 89-001-05-000



Ventilador  
Fan  
Ventilatur



Función oscilación  
Oscillation automatic  
O'oscillation automatique

**USB-C**



5V-2A



1m



Max. 11h



3,5h



3600mAh

# Splash

⚡ 5,5W 6500K

○ 85-000-12-000



Ventilador  
Fan  
Ventilatur

10h/5h/3h

4,5h

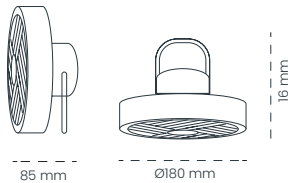
195.565 Lithium  
3000mAh

USB-C

5V-2A

1m

3



Luz de Noche  
Night light  
Lumière de nuit

100% Intensidades  
Step Light

50% Intensités de lumière

# Nigot

⚡ 5,5W

○ 85-001-80-000



Ventilador  
Fan  
Ventilatur

✓ 25h/11h/6h

⚡ 4,5h

195.565 Lithium  
1000mAh


USB-C



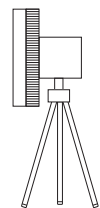
5V-2A



1m



180 mm



205 mm

340 mm



Luz de Noche  
Night light  
Lumière de nuit



100% Intensidades



66% Step Light



50% Intensités de lumière

# Split

 5,5W

○ 85-025-00-001



 Ventilador  
Fan  
Ventilatur

 12h

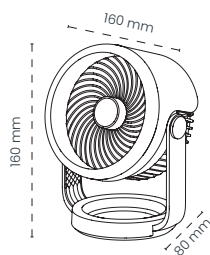
 5h






 3600mAh

**USB-C**  
5V-2A

 0,5m

 4



	1	2	3	4
	1400	1730	2010	12200
 m <sup>3</sup> /s	3,3	4	4,5	5,2
 (h)	12	8	4:10	2:30
 (V)	5,3	6,8	8,2	9,2

**N** New 2026

# Ice Pro

 2,7W



85-026-00-001



85-026-00-008



85-026-00-160



 **Modo hielo**  
Ice mode  
Mode glace

 3h

 9,5h

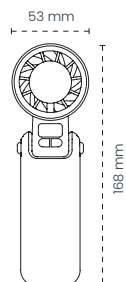
 3600mAh






 **Ventilador**  
Fan  
Ventilatur

**USB-C**  
5V-2A

 1m

 5



	1	2	3	4	5
	6040	7330	8050	9040	9640
	5	6,1	7	7,9	8,6
	9:40	6:10	4:10	3	2:30
	2:04	1:50	1:35	1:20	1:10

# Nico

⚡ 5W



85-027-00-001



85-027-00-180



85-027-00-160



❄️ **Modo hielo**  
Ice mode  
Mode glace

🔋 8h

⚡ 2h

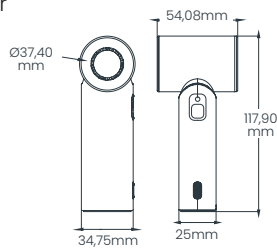
🔋 XXXXXmAh

🌀 **Ventilador**  
Fan  
Ventilatur

**USB-C**  
5V-2A

🔌 1m

📊 5



📊	1	2	3	4	5
✂️	11200	13200	14800	16100	17400
🌊 m³/s	5,2	6,3	7,1	8,1	9
🔋 (h)	8	5:30	4:20	3:10	2:30
🔋 (Dual)	2	2	2	2	2

**N** New 2026

# Travel

 2,7W



85-029-00-001



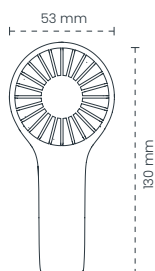
85-029-00-008



EXP-85-029-00


 **Modo hielo**  
Ice mode  
Mode glace

 **Ventilador**  
Fan  
Ventilatur




 3h






 6:50h

 XXXXmAh

**USB-C**  
5V-2A

 1m

 3

	1	2	3
	3815	5354	6379
 m <sup>3</sup> /s	3,7	4,4	5,6
 (h)	6:50	2:40	1:30
 (V)	4,78	7,19	9,15

# Mini Fan

⚡ 2,7W



○  
85-030-00-001



●  
85-030-00-120



EXP-85-030-00

- 6 unidades blancas
- 4 unidades azul oscuro



Max. 13h/Min. 5h

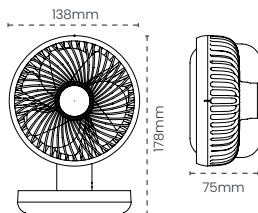
6h

4000mAh

**USB-C**  
5V-2A

0,5m

4



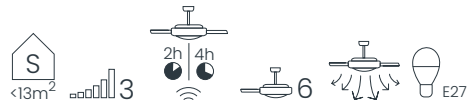
	1	2	3	4
📶				
✂️	1790	2390	2730	3950
🌊 m <sup>2</sup> /s	3,2	3,7	4,3	4,6
🔋 (h)	13	9	6:30	4:15
🔋 (Dual)	6:50	5:30	4	3:10
🔌 (v)	4,5	6,4	7,48	8,45

# Nikiya



15W 2000Lm ✕ Base de instalación no incluida





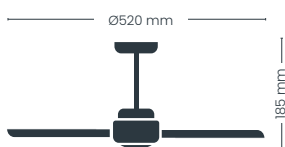
○  
85-970-30-100



●●●●  
85-970-30-666



MD-85-970  
1xCR2025



	1	2	3
	1	2	3
	155	194	238
m <sup>3</sup> /h	3540	4140	5940
(W)	22	35	55
	30	42	52

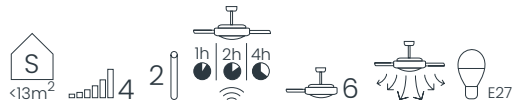
# Venty



18W 1900Lm ✓ Base de instalación incluida

○ 85-028-18-000



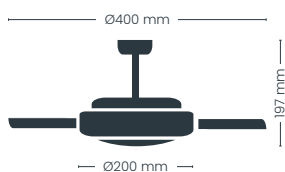


○  
85-028-18-000

Doble tija  
Double rod  
Double tige



MD-85-028  
2xAAA



	1	2	3	4
	503	536	560	585
m <sup>3</sup> /h	1072	1287	1471	1723
(w)	5	6,7	8,3	10
	28	32	37	40

# Características técnicas

*Technical data. Données techniques*



Aireo	211			Ø320 mm	3
Antila	102			Ø1060 mm	6
Antila Mini	102			Ø900 mm	6
Antila Mini XS	102			Ø550 mm	6
Aran	134			Ø1270 mm	6
Astor	126		✓	Ø1060 mm	6
Aura	210			Ø410 mm	3
Avon 1800	180			Ø1800 mm	6
Avon 2500	180			Ø2500 mm	6
Azule	214			Ø200 mm	4
Baby	172			Ø560 mm	6
Batan	112			Ø1070 mm	6
Benda 3	141			Ø1010 mm	6
Benda 5	141			Ø1010 mm	6
Beta	168			Ø920 mm	6
Bond Eco	76	✓	✓	Ø1060 mm	7
Brisa Eco	78		✓	Ø1060 mm	6
Brisa Evo	58		✓	Ø1060 mm	6
Byan	150			Ø920 mm	6
Byan Exterior	184			Ø915 mm	6
Byan Mini	150			Ø600 mm	6
Cefir 23	209			Ø340 mm	3
Cefir 30	209			Ø270 mm	2
Charly Evo	67		✓	Ø1060 mm	6
Charly L	67			Ø1200 mm	6
Chief Evo	60		✓	Ø1060 mm	6
Cobra	190			Ø500 mm	6
Cookie	44	✓	✓	Ø1060 mm	7



Nº



W






				75	
✓	1h 4h	2 (10-20 cm)	✓	65 / 60	6500 / 6000
✓	2h 4h	2 (10-20 cm)	✓	45 / 40	4500 / 4000
✓	2h 4h	2 (10-20 cm)	✓	40 / 35	3500 / 3000
✓	1h 3h 6h	2 (12-20 cm)		36	3200
✓	2h 4h	2 (10-20 cm)	✓	40 / 10	4200 / 950
				40	
✓	30m 2h	2 (15-25 cm)		20	2000
✓	30m 2h	2 (15-25 cm)		20	2000
				5	
✓	2h 4h	2 (10-20 cm)		31	3080
✓	1h 3h	2 (12,5-20 cm)	✓	35	3200
✓	1h 2h 4h			26	2860
✓	1h 2h 4h			28	2800
✓	1h 2h 4h	2 (10-20 cm)		20	2200
✓	1h 2h 4h	2 (10-20 cm)	✓	48	5280
✓	1h 2h 4h	2 (10-20 cm)	✓	45	4400
✓	1h 2h 4h	2 (10-20 cm)	✓	72	7920
✓	2h 4h	2 (12,5-20 cm)		20	2200
✓	1h 4h 8h	2 (10-20 cm)		22	2000
✓	2h 4h	2 (12,5-20 cm)		20	2200
				20	
				35	
✓	1h 2h 4h	2 (10-20 cm)	✓	60	6600
✓	1h 2h 4h	2 (10-20 cm)	✓	80	8800
✓	1h 2h 4h	2 (10-20 cm)	✓	60	6600
✓	1h 2h 4h			50	4800
✓	1h 2h 4h	2 (10-20 cm)	✓	60	6600

# Características técnicas

*Technical data. Données techniques*



Creta	122			Ø650 mm	6
Dinirot	194			Ø500 mm	6
Ecoro	96	✓	✓	Ø1060 mm	7
Eco + Travel	52				
Enna	138			Ø1320 mm	6
Epona	154			Ø640 mm	6
Eter	208			730mm	3
Ferro Eco	68		✓	Ø1060 mm	6
Fiber Eco	70		✓	Ø1060 mm	6
Freshfan	186			Ø485 mm	6
Glow Evo	56	✓	✓	Ø1060 mm	7
Greip	204			Ø480 mm	6
Hornet	120			Ø550 mm	6
Ice Pro	218			168 mm	5
Iris	200			Ø440 mm	6
Julie	156			Ø560 mm	6
Key	108			Ø1220 mm	6
Key Plus	109			Ø1220 mm	6
Land	42	✓	✓	Ø1060 mm	7
Lander Mini	114		✓	Ø960 mm	6
Lighter	132			Ø1320 mm	6
Marte Eco	74	✓	✓	Ø1060 mm	7
Messer	196			Ø500 mm	6
Milky Eco	81	✓	✓	Ø1060 mm	7
Milky Eco Mini	81	✓	✓	Ø900 mm	7
Milky L	81			Ø1200 mm	6
Mini Fan	221			138 mm	4
Moll	160			Ø550 mm	6



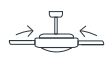

		Nº		W	
✓	1h 2h 4h	2 (10-20 cm)	✓	34	3740
✓	1h 2h 4h			50	4800
✓	1h 2h 4h	2 (10-20 cm)	✓	48	5280
✓					
✓	1h 2h 4h	2 (10-20 cm)		24	2400
✓	1h 2h 4h	2 (12,5-20 cm)		20	2000
	0-60 min			40	
✓	1h 2h 4h	2 (10-20 cm)	✓	48	5280
✓	1h 2h 4h	2 (10-20 cm)	✓	48	5280
✓	1h 4h	2 (10-20 cm)		20	2000
✓	1h 2h 4h	2 (10-20 cm)	✓	60	6600
	1h 4h 8h			E27	
✓	1h 2h 4h	2 (10-20 cm)	✓	32	3195
				2,7	
✓	1h 2h 4h			25	2200
✓	1h 2h 4h			20	2000
✓	1h 2h 4h	2 (10-20 cm)	✓	42	4400
✓	1h 2h 4h	2 (10-20 cm)	✓	43 / 15	4430 / 750
✓	1h 2h 4h	2 (10-20 cm)	✓	60	6600
✓	1h 2h 4h	2 (10-20 cm)	✓	46	5520
✓	1h 2h 4h 8h	2 (13-20 cm)		18	1600
✓	1h 2h 4h	2 (10-20 cm)	✓	48	5280
✓	1h 2h 4h			50	5200
✓	1h 2h 4h	2 (10-20 cm)	✓	48	5280
✓	1h 2h 4h	2 (10-20 cm)	✓	39	4290
✓	1h 2h 4h	2 (10-20 cm)	✓	60	6600
				2,7	
✓	1h 2h 4h			20	2200

# Características técnicas

*Technical data. Données techniques*

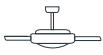


Moss Evo	64			Ø1060 mm	6
Moss L	65			Ø1230 mm	6
Movic	118		✓	Ø1060 mm	6
Music Eco	94		✓	Ø1060 mm	6
Naira Eco	88		✓	Ø1060 mm	6
Nassot Eco	86		✓	Ø1060 mm	6
Nico	219			Ø37 mm	5
Night Eco	51	✓		Ø1060 mm	7
Night Evo	50	✓		Ø1060 mm	7
Night Mini Eco	51	✓		Ø900 mm	7
Night Mini Evo	50	✓		Ø900 mm	7
Nigot	216			Ø180 mm	3
Nikiya	222			Ø520 mm	3
Nine Big	164			Ø1520 mm	6
Nine Eco	166			Ø1320 mm	6
Noe	170			Ø1066 mm	5
Orion	176			Ø760 mm	3
Palmar	162			Ø1320 mm	6
Panam L	128			Ø1230 mm	6
Paneco	104		✓	Ø1060 mm	6
Paneco Mini	104		✓	Ø900 mm	6
Pisci	198			Ø500 mm	5
Plenn Eco	72	✓	✓	Ø1060 mm	7
Polaris	124		✓	Ø1060 mm	6
Prius Evo	54	✓	✓	Ø1060 mm	7
Rafale	202			Ø400 mm	6
Reel	158			Ø660 mm	6
Rexus	46		✓	Ø900 mm	6

		Nº		W	
✓	1h 2h 4h	2 (10-20 cm)	✓	72	7920
✓	1h 2h 4h	2 (10-20 cm)	✓	80	8800
✓	1h 2h 4h	2 (10-20 cm)	✓	72	7920
✓	2h 4h	2 (10-20 cm)	✓	48	5280 / 520
✓	1h 2h 4h	2 (10-20 cm)	✓	70	7350
✓	1h 2h 4h	2 (10-20 cm)	✓	48	5280
				5	
✓	1h 2h 4h	2 (10-20 cm)	✓	48	5280
✓	1h 2h 4h	2 (10-20 cm)	✓	60	6600
✓	1h 2h 4h	2 (10-20 cm)	✓	39	4290
✓	1h 2h 4h	2 (10-20 cm)	✓	39	4550
	25h/11h/6h			5,5	
	2h 4h			15	2000
✓	30m 2h	2 (12,5-20 cm)		18	1600
✓	1h 2h 4h	2 (12,5-20 cm)		20	2200
	1h 2h 4h 8h	2 (10-25 cm)		18	1500
		1 (12,5 cm)		E27 opt.	
✓	1h 2h 4h	2 (12,5-20 cm)		20	2200
✓	1h 2h 4h	2 (10-20 cm)		80	9000
✓	1h 2h 4h	2 (10-20 cm)	✓	48	5280
✓	1h 2h 4h	2 (10-20 cm)	✓	39	4290
	1h 2h			35	3000
✓	1h 2h 4h	2 (10-20 cm)	✓	48	5280
✓	1h 2h 4h	2 (10-20 cm)	✓	42	4430
✓	1h 2h 4h	2 (10-20 cm)	✓	60	6600
✓	1h 2h 4h			50	4800
✓	2h 4h			20	1900
✓	1h 4h / 1h 2h	2 (10-20 cm)	✓	24+8 / 24+7	2520+760 / 2520+455

# Características técnicas

*Technical data. Données techniques*



Splash	215			Ø180 mm	3
Split	217			160 mm	4
Stars Eco	84	✓	✓	Ø1060 mm	7
Stel	146			Ø1200 mm	6
Stel Evo	144			Ø1200 mm	6
Stel Mini	146			Ø920 mm	6
Stel Mini Evo	144			Ø820 mm	6
Stel Mini S	146			Ø800 mm	6
Storm	182			Ø1320 mm	3
Strike	192			Ø480 mm	6
Supereco Long	83		✓	Ø1060 mm	6
Supereco Long Mini	83		✓	Ø960 mm	6
Surat	136			Ø1220 mm	6
Tabit	174			Ø840 mm	3
Taoro	92		✓	Ø1060 mm	6
Taoro Evo	92		✓	Ø1060 mm	6
Taoro Mini	92		✓	Ø920 mm	6
Tempo	152			Ø1320 mm	5
Travel	220			53 mm	3
Trident	110			Ø1070 mm	6
Ventus	40	✓	✓	Ø1060 mm	7
Venty	224			Ø400 mm	4
Vera	99			Ø1060 mm	6
Vera Mini	99			Ø910 mm	6
Villa	116			Ø550 mm	6



Nº



W



10h/5h/3h

5,5

5,5



1h 2h 4h

2 (10-20 cm)



48

5280



1h 2h 4h

2 (10-20 cm)

20

1900



1h 4h

2 (10-20 cm)

31 / 35

2980 / 3440



1h 2h 4h

2 (10-20 cm)

20

1900



2h 4h

2 (10-20 cm)

31 / 35

2980 / 3440



1h 2h 4h

2 (10-20 cm)

20

1900

1h 2h 4h 8h



2h 4h

50

4800



1h 2h 4h

2 (10-20 cm)



45

4400



1h 2h 4h

2 (10-20 cm)



39

3822

30m 2h

18

2000

1 (12,5 cm)

E27 opt.



1h 2h 4h

2 (10-20 cm)



72

7920



1h 2h 4h

2 (10-20 cm)



60

6000



1h 2h 4h

2 (10-20 cm)



46

5520

1h 4h 8h

2 (12,5-20 cm)

22

1600

2,7



2h 4h

2 (10-20 cm)



72

7920



1h 2h 4h

2 (10-20 cm)



39,2

6860

1h 2h 4h

2

18

1900



1h 2h 4h 6h 8h

2 (10-20 cm)



30 / 10

2400 / 500



1h 2h 4h 6h 8h

2 (10-20 cm)



2400 / 500

2400 / 500

1h 2h 4h



18

2400















# Datos técnicos

Technical data. Données techniques
























## Simbología





Symbology

Symbologie

	Motor	Motor	Moteur
	Base Intercambiable	Interchangeable Base	Base interchangeable
	Velocidades	Speeds	Vitesses
	Función inversa verano/invierno	Inverse function summer/winter	Fonction inverse été/hiver
	Función brisa	Breeze function	Fonction brise
	Flujos de aire amplio	Air flows wide	Flux d'air large
	Flujos de aire concentrado	Air flows concentrated	Flux Dd'air concentré
	Flujo concentrado disperso	Air flows dispersed concentrated	Flux d'air concentré dispersé
	Temporizador	Timer	Temporisateur
	Smart	Smart	Smart
	RGB	RGB	RGB
	Máxima inclinación de instalación	Maximum installation inclination	Inclinaison maximale de l'installation
	Número de tijas	Number of posts	Quantité de postes
	Madera natural	Natural wood	Bois naturel














	Función noche	Night function	Fonction nuit
	Fácil instalación	Easy installation	Installation facile
	Número de palas	Number of blades	Quantité de lames
	Palas reversibles	Reversible blades	Lames réversibles
	Palas plegables u ocultas	Retractable or cover blades	Lames repliables ou cachées
	LED integrado	Integrated LED	LED intégrée
	Bombilla	Bulb	Ampoules
	Tres tonos de luz	Three light tones	Trois couleurs de lumière
	Dimmable	Dimmable	Dimmable
	Memoria de encendido	Switch-on light memory	Mémoire éclairée
	Tamaño de la habitación recomendado	Recommended room size	Surface de la pièce recommandée
	Diámetro del ventilador	Fan diameter	Diamètre du ventilateur
	Iluminación	Lighting	Éclairage

	Material del cuerpo	Body material	Matériau du corps
	Material del difusor	Diffuser material	Matériau du diffuseur
	Material de las palas	Blade material	Matériau de la lame
	Peso	Weight	Poid
	Doble encendido	Combined lighting	Double allumage
	Patentado	Proprietary	Propriétaire
	Registrado	Registered	Inscrit
	Revoluciones por minuto	Revolutions per minute	Révolutions par minute
	Flujo de aire m <sup>3</sup> /hora	Airflow m <sup>3</sup> /hour	Débit d'air m <sup>3</sup> /heure
	Consumo (W)	Consumption (W)	Consommation (W)
	Decibelios	Decibels	Décibels
	Mando a distancia	Remote control	Télécommande
	IP 44	IP 44	IP 44
	Bluetooth	Bluetooth	Bluetooth
	Altavoz	Speaker	Haut-parleur
	Tamaño XL	Big size XL	Taille XL
	Cable 5 metros	5 meter cable	Câble de 5 mètres
	Garantía motor	Engine warranty	Garantie moteur
	Garantía LED	LED guarantee	Garantie LED
	Modo noche	Night mode	Mode nuit
	Luz perimetral	Perimeter lighting	Éclairage périmétrique
	Efecto Estrella	Star effect	Effet étoile
	Caja libre de plástico	Plastic free box	Boîte sans plastique

	Conductor Lifud	Driver lifud	Chauffeur lifud
	Montaje de pala rápida	Fast click blade system	Système de fixation rapide de la lame
	Página	Page	Page
	Control desde App	APP Control	Contrôle depuis l'application

## Acabados

### Finishes Finitions

	Blanco	White	Blanc
	Plata	Silver	Argent
	Niquel	Nickel	Nickel
	Gris	Grey	Gris
	Negro	Black	Noir
	Marrón	Brown	Brun
	Madera clara	Light wood	Bois clair
	Madera oscura	Dark wood	Bois sombre
	Wengue	Wengue	Wengue
	Madera ceniza	Ash wood	Bois de frêne
	Cuero viejo	Leather old	Cuir vieux
	Multicolor	Multicolored	Multicolore
	Multicolor Pastel	Multicolored Pastel Color	Multicolore Couleur pastel

---

# Ventilación

---

*Fan. Ventilateur*

# 2026

# Ventilación

*Fan.Ventilateur*

# 2026



**CristalRecord**  
Iluminación - Lighting

Pol. Europa. Carretera de Logroño km 3,7  
Parcela 1, 50011, Zaragoza. Spain +34 976 459 277

[www.cristalrecord.com](http://www.cristalrecord.com)

[pedidos@cristalrecord.com](mailto:pedidos@cristalrecord.com) • [orders@cristalrecord.com](mailto:orders@cristalrecord.com)